



BURSA DE VALORI A MOLDOVEI



Buletinul informativ nr. 1 (274) ianuarie 2020


Информационный бюллетень nr. 1 (274) январь 2020

ФОНДОВАЯ БИРЖА МОЛДОВЫ

Cum să Vă abonați la buletinul informativ «BURSA DE VALORI A MOLDOVEI»

1. În orice filială «Poșta Moldovei» - indicele 31882.
2. Adresați-vă în Departamentul Marketing, Listing și Cotări al Bursei de Valori a Moldovei: mun. Chișinău, str. Maria Cibotari, 16, et. 3, tel. (+373) 22-27-76-36; (fax) (+373) 22-27-76-32.

În afară de aceasta, Bursa de Valori a Moldovei prestează un pachet de servicii informaționale în variantă electronică privind statistica bursieră, informînd operativ despre negocieri.



Как подписаться на информационный бюллетень «ФОНДОВАЯ БИРЖА МОЛДОВЫ»

1. В любом отделении связи «Poșta Moldovei» - индекс 31882
2. Обратиться в Департамент Маркетинга, Листинга и Котировок Фондовой Биржи Молдовы: мун. Кишинэу, ул. Мария Чиботарь, 16, 3 этаж, тел. (+373) 22-27-76-36; (fax) (+373) 22-27-76-32.

Кроме эт ого, Фондовая Биржа Молдовы предост авляет пакет информационных услуг по биржевой ст ат ист ике посредст вом элект ронных носит елей, т ем самым операт ивно информируя Вас о т оргах.

SUMARUL TRANZACȚIILOR LA BVM

ОБЗОР СДЕЛОК НА ФБМ

Volumul tranzacțiilor înregistrat la BVM în 2019 depășește toate previziunile și intră în istoria pieței bursiere cu un record absolut stabilind un nou nivel istoric de 3 279 708 286,93 lei. Acest indicator este de 2,6 ori mai mare decât maximul istoric stabilit în 2007 și de 1,6 ori decât cel din 2018.

Caracteristic anului 2019 a fost creșterea multiplă a volumului tranzacțiilor și majorarea numărului de emitenți cu ale căror valori mobiliare au fost înregistrate tranzacții. În 2019 ca și în 2018 au fost înregistrate tranzacții de proporții, ceea ce este rezultatul structurii acționarilor societăților pe acțiuni unde predomină pachetele mari.

Apariția investitorilor străini a sporit interesul asupra pieței de capital din Republica Moldova, prin urmare continue să crească cererea asupra valorilor mobiliare din sectorul bancar. Aceasta a favorizat vânzarea-cumpărarea pachetelor de acțiuni ale BC “Moldova-Agroindbank” SA, BC “Moldindconbank” SA și Mobiasbancă-OTP Group SA.

2019 este marcat și de creșterea prețurilor la acțiunile sectorului bancar, majorând volumul de tranzacționare, de asemenea, în 2019 se înregistrează majorarea numărului emitenților cu ale căror valori mobiliare au avut loc tranzacții, înregistrând nivelul maximal pentru ultimii 5 ani (gr. nr.1).

2019 год превосходит все прогнозы и входит в историю биржевого рынка с безусловным рекордом по объему торгов, установив новый исторический максимум на отметке 3 279 708 286,93 леев. Данный показатель превышает в 2.6 раз исторический максимум 2007 года и в 1,6 раз установленный максимум 2018 года.

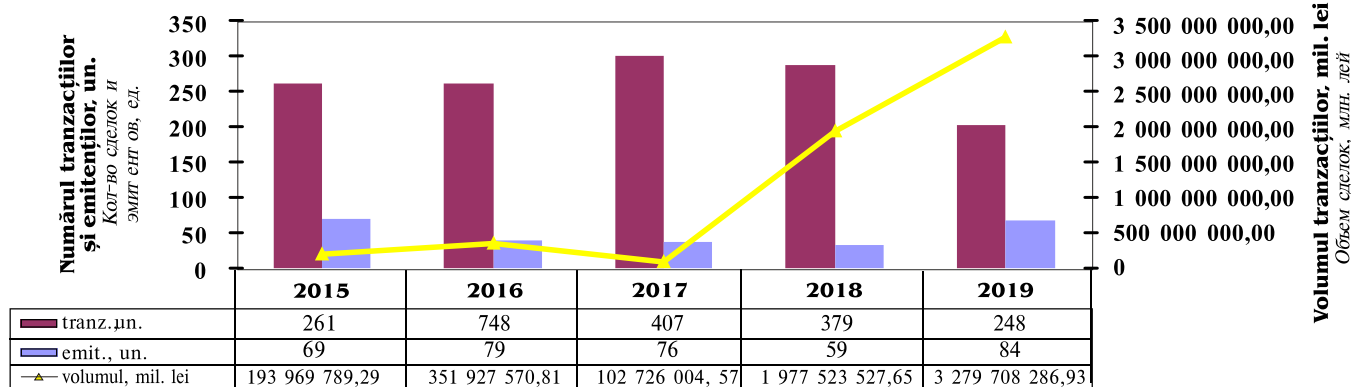
Спецификой 2019 года явилось многократное увеличение объемов торгов и увеличение количества эмитентов, участвовавших в сделках. В течении 2019 года как и в 2018 году проходили крупные сделки, и это является следствием того, что в структуре акционерного капитала преобладают крупные пакеты.

Повышенный интерес к биржевому рынку Молдовы возрос с приходом иностранных инвесторов, а как следствие продолжает увеличиваться спрос на акции банковского сектора, в результате чего в течение 2019 года реализованы крупные пакеты “Moldova-Agroindbank” и “Moldindconbank”, МОБИАСБАНКА-ОТП Group.

2019 год отмечен и ростом цен на акции банков, что также отразилось на увеличении объема торгов. Также 2019 год продемонстрировал и увеличение количества торгуемых эмитентов, установив максимум за последние 5 лет (график. nr.1).

Evoluția indicatorilor BVM, anuali 2015 - 2019

graic nr.1

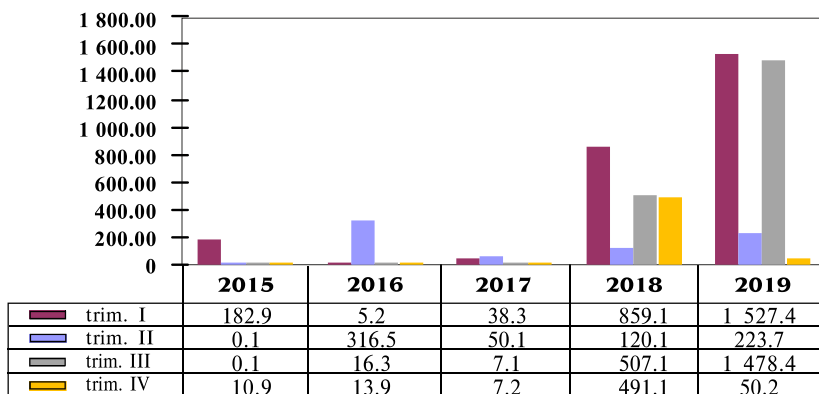


Cele mai mari volume au fost înregistrate în lunile februarie (762 630 000 lei), martie (765 660 000 lei), iunie (169 180 000 lei) și iulie (1 475 680 000 lei), ce corespund trimestrelor I, II și III – 96,71% din volumul total tranzacționat la BVM în 2019 (gr. nr.2).

Наивысшие показатели объемов торгов отмечены в феврале (762,63 млн. лей), марте (765,66 млн. лей), июне (169,18 млн. лей), июле (1 475,68 млн. лей), что соответствует I, II, III кварталам, которые и обеспечили 96,71% от общего объема торгов за 2019 год (график. nr.2).

Dinamica volumelor înregistrate la BVM (trimestrial), 2015 - 2019, mln. lei

graic nr.2



Analizând structura volumelor tranzacțiilor în contextul anului 2019, observăm că prevalează volumele înregistrate pe Piața Reglementată contrar celor din cadrul MTF, înregistrând raportul de 99,82%:0,18%.

Анализируя структуру объемов торгов рынка в разрезе 2019 года отмечаем, что по-прежнему объемы Регулируемого Рынка преобладают над объемами МТС в соотношении 99,82%:0,18%.

Piața Reglementată

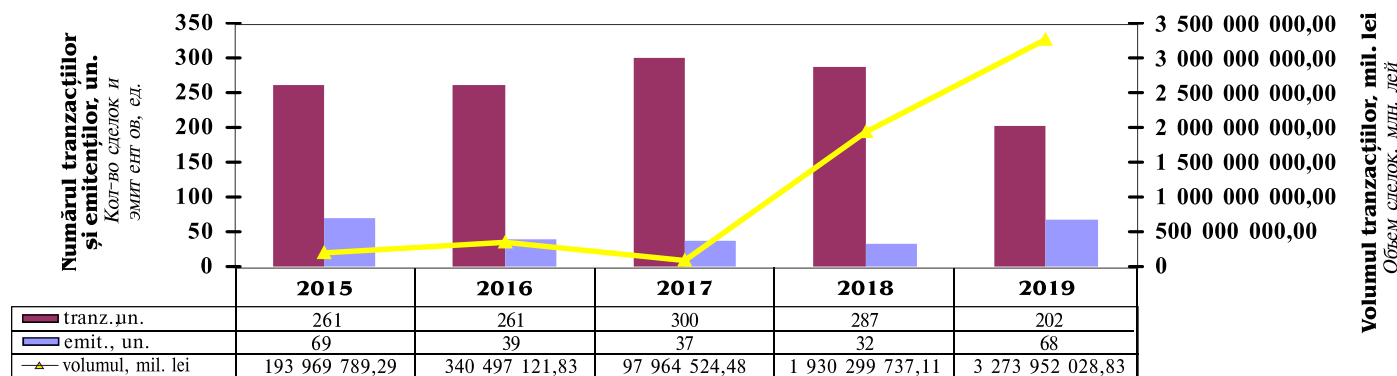
Регулируемый Рынок

Volumul pieței reglementate constituie 99,82% din volumul total înregistrat la BVM în 2019 – 3 273 952 028,83 lei (gr. nr.3).

Объем Регулируемого Рынка занимает 99,82% от общего биржевого объема торгов 2019 года и равен 3 273 952 028,83 лей (график. nr.3).

Evoluția indicatorilor PR, 2015 - 2019

graic nr.3



Dacă examinăm volumul anual înregistrat pe Piața Reglementată, în funcție de structura tranzacțiilor observăm că mai mult de 5% din volumul anual sunt tranzacțiile cu oferte publice pe piața secundară. Cota majoritară o dețin tranzacțiile cu pachete unice și tranzacțiile speciale, ce corespund proporției de 46,9% și respectiv 46,59%, ponderea tranzacțiilor de vânzare-cumpărare din Secția de Bază constituie 0,69%.

Analizând caracteristicile calitative și cantitative ale pieței reglementate, constatăm că numărul emitentilor cu ale căror valori mobiliare au avut loc tranzacții a crescut până la 68 de societăți pe acțiuni, ceea ce este de 2 ori mai mult decât în 2018 și de 1,5 ori raportat la 2016 și 2017.

Cu referire la sectorul bancar, dacă în 2017 – au avut loc tranzacții cu 70% din băncile ale căror valori mobiliare au fost aduse spre tranzacționare pe Piața Reglementată, în 2018 această valoare a atins 88%, în schimb în 2019 această pondere scade până la 9%. Prin urmare, s-a intensificat tranzacționarea cu valorile mobiliare ale altor sectoare ale economiei naționale, ceea ce este un factor pozitiv pentru dezvoltarea ulterioară a pieței de capital.

Emitenții care au înregistrat volume semnificative sunt – Mobiasbancă-OTP GROUP SA – mai mult de 47% din volumul total de tranzacționare al PR și BC “MOLDINDCONBANK” SA – 51%.

Anul 2019 a fost marcat de o tendință de creștere a prețurilor la acțiuni.

În 2019 prețurile acțiunilor băncilor au avut volatilitate, și anume:
- Dacă la începutul anului 2019 prețul pentru o acțiune a BC “Moldovei-Agroindbank” SA a fost de 2 120,00 lei, atunci în decembrie acesta a crescut până la 3.200,00 lei per acțiune, au fost tranzacționate 0,263% din volumul emisiei acestei bănci (gr. nr.4);

Если рассматривать годовой объём Регулируемого Рынка по структуре сделок отмечаем, что более 5% от годового объема торгов – это сделки по публичным предложениям. Основной объем сделок в 2019 году составляют единые пакеты и специальные сделки, на долю которых приходится 46,9% и 46,59% соответственно. Доля сделок купли-продажи составила 0,69%.

Рассматривая качественные и количественные характеристики Регулируемого Рынка можно констатировать, что количество торгуемых ценных бумаг увеличилось до 68 что более чем в 2 раза по сравнению с прошлым годом и более чем в 1,5 раза относительно 2016 и 2017 годов.

В отношении банковского сектора если в 2017 году из допущенных к обращению в торгах эмитентов участвовало 70% банков, а в 2018 году это значение увеличилось до 88%, то в 2019 году этот показатель снизился до 9%. Следовательно активизировались торги по эмитентам других секторов экономики, что является позитивным фактором для дальнейшего развития рынка.

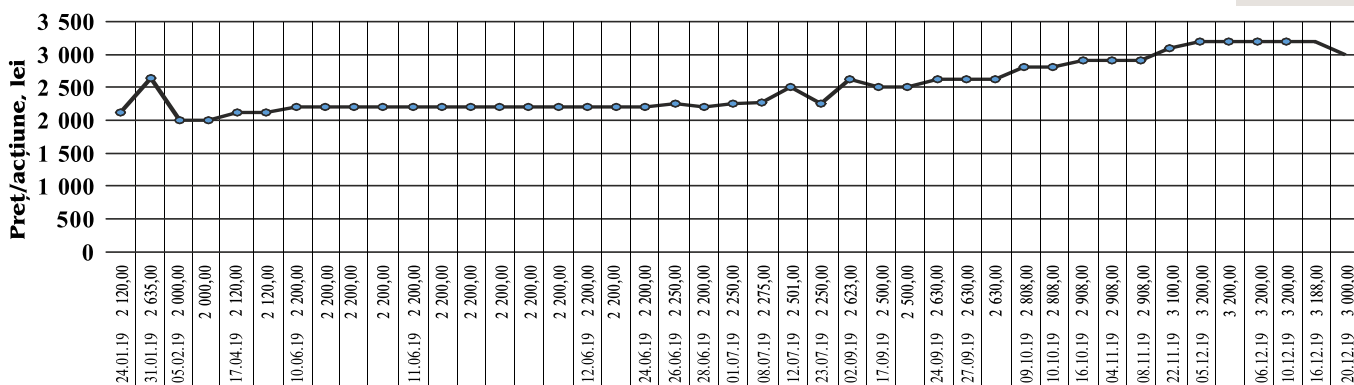
Эмитентами по значительному объему торгов в 2019 году являются MOBIASBANCA-OTP GROUP AO, на долю которого приходится более 47% от общего объема торгов Регулируемого Рынка и КБ “MOLDINDCONBANK” AO – более 51% от общего объема торгов Регулируемого Рынка.

В общем, 2019 год был отмечен тенденцией увеличения цен на акции.

В 2019 году ценовая конъюнктура у торгуемых акций банков имела волатильность, а именно:

- если в начале 2019 года цена акций “Moldova-Agroindbank” была зафиксирована на 2 120,00 лей, а к декабрю выросла рекордно до 3 200,00 лей. В результате, прошло 0,263% акций от эмиссии (график. nr.4);

graic nr.4



- Pretul pentru o acțiune a Mobiasbancă-OTP Group SA porneste de la 150,00 lei/acțiuni, în luna aprilie scade pînă la 57,04 lei/acțiune la început de an, iar din iulie pînă la sfîrșitul anului se fixează la valoarea de 152,57 lei/acțiuni.

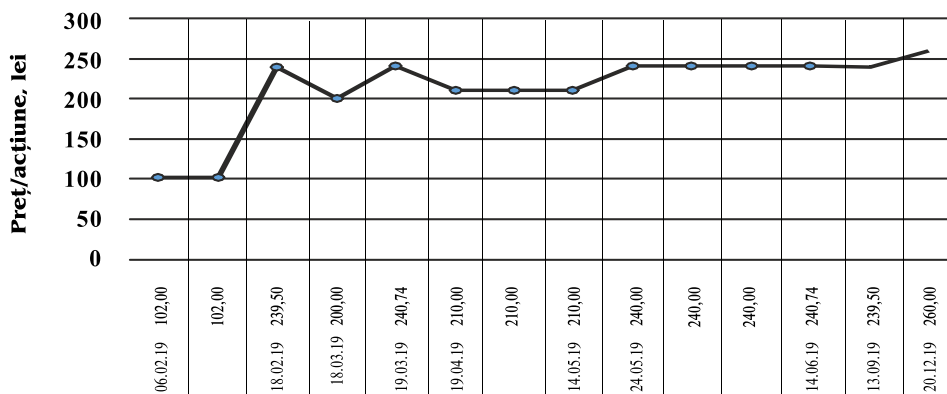
- Pretul pentru o acțiune a BC "Victoriabank" SA a variat de la 80,00 la 97,48 lei per acțiune pe parcursul anului 2019, iar la sfîrșitul anului scade pînă la 79,01 lei/acțiune.

- Pretul pentru o acțiune a BC "Moldindconbank" SA în 2019 a pornit de la 102,00 lei/acțiune și crește pînă la 260,00, pe parcursul anului s-a înregistrat următoarea volatilitate a prețului, (grafic nr.5):

- цена акций Mobiasbanca-OTP Group АО стартовала с отметки 150,00 лей/акцию, в апреле снизилась до 57,04 лей/акцию, с июля до конца года зафиксировалась на уровне 152,57 лей/акцию.

- цена акций КБ "Victoriabank" АО варьировала в 2019 году стартовав с отметки 80,00 лей/акцию, достигнув в течение года 97,48 лей/акцию, но к концу года снизилась до отметки 79,01 лей/акцию.

- цена акций КБ "Moldindconbank" АО стартовав с отметки 102,00 лей/акцию выросла до 260,00 лей/акцию. В течение года зарегистрирован следующая волатильность цен на акции (график nr.5):



grafic nr.5

- Prețul pentru o acțiune CB "Bancii de Finante și Comerț" SA a fost de 260,66 lei lei în noiembrie, iar în decembrie a variat între 260,66 și 234,59 lei/acțiune.

- Pretul pentru o acțiune BC "ENERGBANK" SA la începutul anului a fost de 115,00 lei/acțiune și pînă la sfîrșitul anului a crescut pînă la 182,5 lei/acțiune.

Analizînd indicatorii lunii decembrie 2019, observăm că volumul pieței reglementate a atins nivelul de 4,89 mil. lei și este înregistrat în Secțiunea de Bază în cadrul tranzacțiilor de vânzare - cumpărare.

În cadrul ofertei publice pe piața secundară au fost procurate 1,566% din acțiunile Mobiasbancă-OTP SA "Radiator" în valoarea de 23,89 mil. lei și 13,73% din acțiunile BC "Moldindconbank" SA - 164,25 mil.lei.

Lista valorilor mobiliare admise spre tranzacționare pe piața reglementată la finele lunii a fost constituită din 21 societăți pe acțiuni.

La negocierile lunii decembrie au participat 9 Membri ai pieței reglementate.

- цена акций КБ "Banca de Finante și Comerț" АО составила в ноябре 260,66 лей/акцию, в декабре варьировала в пределах 260,66 - 234,59 лей/акцию. Прошло 2,465% акций от эмиссии.

- цена акций КБ "ENERGBANK" АО стартовала в 2019 году с 115,00 лей/акцию и к концу года увеличилась до 182,5 лей/акцию. Прошло 0,038% акций от эмиссии.

Анализируя декабрьские показатели 2019 года констатируем, что объем Регулируемого Рынка достиг отметки 4,89 млн. лей и весь объем сосредоточен в Основной Секции в рамках сделок купли-продажи.

Публичным предложением был приобретен пакет акций 1,566% Mobiasbanca-OTP Group АО общей стоимостью пакета 23,89 млн.леев и пакет акций 13,73% КБ "Moldindconbank" АО общей стоимостью пакета 164,25 млн. леев.

Список ценных бумаг, допущенных к торгам на Регулируемый Рынок на в начале года состоял из 21 ценных бумаг, а на дату 31.12.2019 состоял из 17 ценных бумаг.

В декабрьски торгах участвовало 9 Членов Регулируемого Рынка.

Sistemul multilateral de Tranzacționare (MTF)

Volumul tranzacțiilor în cadrul MTF în 2019 constituie 5 756 258,10 lei (0,18%) din volumul BVM, din care 3 535 980,00 lei este volumul înregistrat în luna decembrie.

Analizînd indicatorii anuali ai MTF observăm o scădere semnificativă a volumului de tranzacționare comparativ cu anul trecut. Tendința reducerii numărului de tranzacții și a numărului de emitenții a fost observată în cadrul MTF timp de mai mulți ani.

În 2019 au fost efectuate 46 de tranzacții cu valorile mobiliare ale 16 emitenți.

Scăderea numărului de emitenții ale căror valori mobiliare sunt admise spre tranzacționare în cadrul MTF este cauzată de modificările actelor normative și nu în ultimul rînd de schimbările înregistrate în infrastructura pieței.

Многофункциональная Торговля Система (МТС)

Объем МТС в 2019 занимает 0,18% от общего объема торгов Биржи, что соответствует 5 756 258,10 леям, из которых 3 535 980,00 лей принадлежит декабрьскому объему. Анализируя годовые показатели МТС констатируем существенное падение объема торгов по сравнению с прошедшим годом.Тенденция уменьшения количества сделок и количества эмитентов наблюдается на МТС уже не первый год.

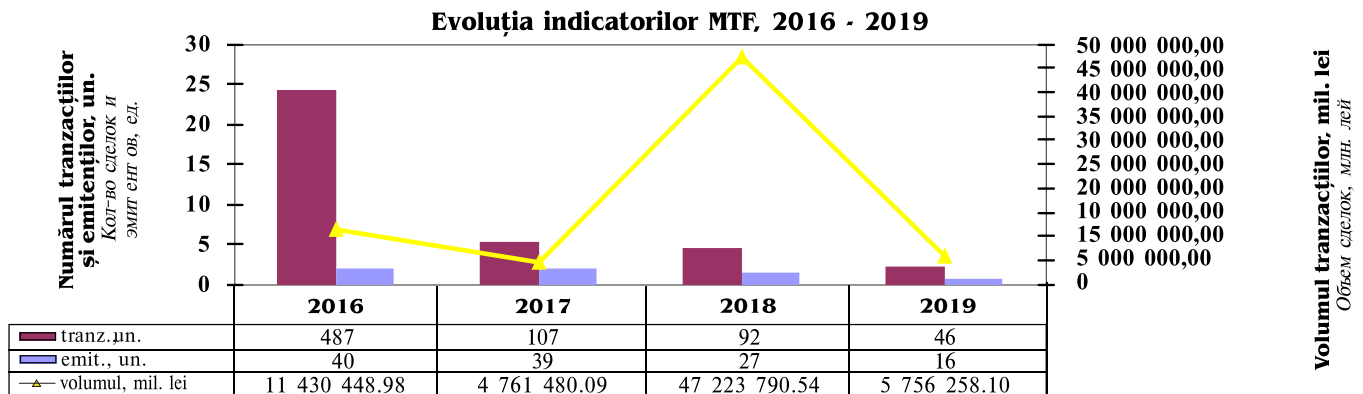
За 2019 год было проведено 46 сделок с акциями 16 эмитентов. Уменьшение количества эмитентов, допущенных к торгам вызвано в первую очередь изменением законодательных норм и не в последнюю очередь изменениями, происходящими в инфраструктуре рынка.

При этом изменение инфраструктуры рынка отразилось и на активности торгов МТС с мая месяца.



Cu toate acestea, volumele lunii decembrie au crescut semnificativ și încearcă să încurajeze previziunile pentru 2020.

Однако, декабрьские объемы существенно улучшили годовые показатели и обнадеживают прогнозы на 2020 год.



73% din volumul înregistrat în cadrul MTF îi aparține Secției de Bază, iar 26% este volumul înregistrat în Secția Tranzacțiilor Directe.

Analizând volumele înregistrate în trimestrul IV în cadrul MTF, observăm că ele au crescut comparativ cu aceeași perioadă a anilor 2017-2018:

Основной объем торгов в 2019 года, почти 73%, пришелся на Основную Секцию, на Секцию Прямых сделок – почти 26%.

Рассматривая объемы торгов МТС IV квартала видим, что он возрос по сравнению с 2017-2018 годами.

Trim. IV 2016	Trim. IV 2017	Trim. IV 2018	Trim. IV 2019
6 151 101.90 lei	1 836 411.59 lei	2 342 061.10 lei	3 590 980.00 lei

Volumul lunii decembrie 2019 a constituit 3,53 mil. lei, ca și pe Piața Reglementată volumul tranzacționat este rezultatul tranzacțiilor de vânzare-cumpărare, s-au format prețurile de piață la acțiunile următorilor emitenți:

- SA "ROMANEȘTI" – 20,00 lei per acțiune;
- SA "CEREALE-PRUT" – 20,00 lei per acțiune;

Au fost reluate tranzacțiile cu valorile mobiliare ale SA "Style design company" – prețul pentru o acțiune a constituit 1 100 000,00 lei, remintim că în 2018 acțiunile acestui emitent s-au tranzacționat la prețul de 780 000,00 și 750 000,00 per acțiune.

Lista valorilor mobiliare admise spre tranzacționare în cadrul MTF la începutul anului 2019 a constituit 138 emitenți, iar pînă la 31.12.2019 a scăzut la 50 emitenți ale căror valori mobiliare sunt admise în cadrul MTF.

La negocierile lunii decembrie au participat 4 Membri ai MTF.

Объем декабря 2019 года составил 3,53 млн. лей. Как и на Регулируемом рынке весь объем месяца сосредоточен в Основной Секции в рамках сделок купли-продажи. В декабре сформировались рыночные цены у ценных бумаг следующих эмитентов:

- Прошли сделки с акциями "ROMANETI" АО – по 20,00 лей за акцию;
- Прошли сделки с акциями "CEREALE-PRUT" АО – по 33,00 лея за акцию;

Возобновились сделки с акциями "Style design company" АО. Была продана акция по номинальной цене – 1 100 000,00 лей. Напомним, что в 2018 году за акции давали 780 000,00 лей и 750 000,00 лей/акцию.

Список ценных бумаг, допущенных на МТС на начало 2019 года составлял 138 ценных бумаг, и к 31.12.2019 он снизился до 50 ценных бумаг.

В декабрьский торгах участвовало 4 Члена МТС.

Informații mai detaliate privind cererea și oferta, prețurile de piață, statistica tranzacțiilor bursiere, precum și lista companiilor de brokeri pot fi găsite pe site-ul Bursei de Valori a Moldovei (www.bvm.md) sau la tel. 022-27-76-36.

Informația privind negocierile este publicată: săptămînal în ziarul "Capital-Market", lunar în buletinul informativ al bursei "Bursa de Valori a Moldovei" (indice la «Poșta Moldovei» – 31882).

Более детальную информацию о спросе и предложении, о рыночных ценах, о статистике биржевых торгов, а также список брокерских компаний вы можете найти и на сайте Фондовой Биржи Молдовы (www.bvm.md) или по тел. 022-27-76-36.

Информация о торгах публикуется: еженедельно в газете «Capital-Market», ежемесячно в информационном бюллетене биржи «Bursa de Valori a Moldovei» (подписной индекс «Poșta Moldovei» – 31882).

RATINGUL VOLUMELOR MEMBRILOR / РЕЙТИНГ ОБЪЕМОВ ЧЛЕНОВ

№	Denumirea Наименование	Volumul, lei Объем, лей	%	Numărul de tranz., un. Количество во сделок, шт.	%	Numărul de emit., un. Количество во эмит. ент. ов, шт.
PIAȚA REGLEMENTATĂ / РЕГУЛИРУЕМЫЙ РЫНОК						
1	BC "BANCA DE FINANTE SI COMERT" SA	4 384 980,27	44,763	24	44,444	1
2	S.V.M. "Iuventus-DS" S.A	3 922 022,48	40,037	6	11,111	3
3	BC "VICTORIABANK" SA	582 630,60	5,948	7	12,963	3
4	C.B. "DAACInvest" S.A.	264 800,00	2,703	5	9,259	2
5	S.C. "BROKER M-D" S.A.	214 030,24	2,185	3	5,556	2
6	CB "PROAJIOC" SA	205 589,39	2,099	3	5,556	2
7	BC "MOLDOVA-AGROINDBANK" SA	204 097,50	2,084	4	7,407	2
8	Mobiasbanca - OTP Group SA	15 000,00	0,153	1	1,852	1
9	BC "ENERGBANK" SA	2 737,50	0,028	1	1,852	1
TOTAL:		9 795 887,98	100,00	54	100,00	
TRIMESTRUL IV 2019 / IV КВАРТАЛ						
1	Mobiasbanca - OTP Group SA	52 282 249,01	56,05	7	4,79	3
2	BC "MOLDOVA-AGROINDBANK" SA	16 535 805,50	17,73	10	6,85	2
3	BC "BANCA DE FINANTE SI COMERT" SA	13 207 799,95	14,16	54	36,99	1
4	S.V.M. "Iuventus-DS" S.A	4 214 919,48	4,52	8	5,48	4
5	BC "VICTORIABANK" SA	3 143 772,81	3,37	27	18,49	3
6	C.B. "DAACInvest" SA	1 618 006,76	1,73	12	8,22	6
7	S.C. "BROKER M-D" SA	1 262 245,17	1,35	14	9,59	6
8	"VALINVEST" SA	705 913,01	0,76	8	5,48	6
9	CB "PROAJIOC" SA	312 665,39	0,34	5	3,42	4
10	BC "ENERGBANK" SA	2 737,50	0,00	1	0,68	1
TOTAL:		93 286 114,58	100,00	146	100,00	
ANUAL (2019) / ГОДОВАЯ						
1	Mobiasbanca - OTP Group SA	3 103 957 491,79	47,40	19	4,70	3
2	BC "MOLDOVA-AGROINDBANK" SA	2 315 229 161,99	35,36	49	12,13	4
3	BC "MOLDINDCONBANK" SA	1 088 974 070,76	16,63	6	1,49	1
4	BC "BANCA DE FINANTE SI COMERT" SA	13 213 743,91	0,20	55	13,61	2
5	BC "VICTORIABANK" SA	7 799 048,44	0,12	60	14,85	6
6	C.B. "DAACInvest" SA	5 306 377,94	0,08	41	10,15	19
7	S.V.M. "Iuventus-DS" SA	5 119 789,56	0,08	17	4,21	9
8	"VALINVEST" SA	3 654 311,49	0,06	74	18,32	52
9	S.C. "BROKER M-D" SA	3 134 141,93	0,05	35	8,66	13
10	CB "PROAJIOC" SA	846 613,25	0,01	38	9,41	18
11	"PRO INVEST CAPITAL" SA	529 535,00	0,01	7	1,73	1
12	BC "ENERGBANK" SA	89 332,50	0,00	2	0,50	1
13	BC "EXIMBANK - Gruppo Veneto Banca" SA	50 439,10	0,00	1	0,25	1
TOTAL:		6 547 904 057,66	100,00	404	100,00	
DECEMBRIE 2019 / ДЕКАБРЬ						
MTF / MTC						
1	BC "EXIMBANK - Gruppo Veneto Banca" SA	4 277 960,00	60,49	2	33,33	1
2	"VALINVEST" SA	1 100 000,00	15,55	1	16,67	1
3	S.C. "BROKER M-D" SA	1 100 000,00	15,55	1	16,67	1
4	BC "VICTORIABANK" SA	594 000,00	8,40	2	33,33	1
TOTAL:		7 071 960,00	100,00	6	100,00	
TRIMESTRUL IV 2019 / IV КВАРТАЛ						
1	BC "EXIMBANK - Gruppo Veneto Banca" SA	4 277 960,00	59,57	2	25,00	1
2	"VALINVEST" SA	1 100 000,00	15,32	1	12,50	1
3	S.C. "BROKER M-D" S.A.	1 100 000,00	15,32	1	12,50	1
4	BC "VICTORIABANK" SA	594 000,00	8,27	2	25,00	1
5	BC "MOLDOVA-AGROINDBANK" SA	110 000,00	1,53	2	25,00	1
TOTAL:		7 181 960,00	100,00	8	100,00	
ANUAL (2019) / ГОДОВАЯ						
1	BC "EXIMBANK - Gruppo Veneto Banca" SA	4 277 960,00	37,16	2	2,17	1
2	"GEST-CAPITAL" SA	3 024 353,30	26,27	25	27,17	5
3	"VALINVEST" SA	2 166 506,80	18,82	9	9,78	5
4	S.C. "BROKER M-D" S.A.	1 100 000,00	9,55	1	1,09	1
5	BC "VICTORIABANK" SA	605 857,50	5,26	3	3,26	2
6	S.V.M. "Iuventus-DS" S.A	131 857,50	1,15	3	3,26	2
7	BC "MOLDOVA-AGROINDBANK" SA	111 162,50	0,97	3	3,26	2
8	CB "PROAJIOC" SA	94 818,60	0,82	46	50,00	2
TOTAL:		11 512 516,20	100,00	92	100,00	

STATISTICA TRANZACȚIILOR PE PIAȚA REGLEMENTATĂ PENTRU LUNA DECEMBRIE 2019
СТАТИСТИКА ТОРГОВ НА РЕГУЛИРУЕМОМ РЫНКЕ ЗА ДЕКАБРЬ 2019 года
STATISTICA TOTALIZATOARE / ИТОГОВАЯ СТАТИСТИКА

ISIN	Denumirea SA Наименование АО	Nr. de acțiuni în emisiune, un. Количество акций в эмиссии, шт.	Valoarea nominală, lei Номинальная стоимость, лей	Nr. de acțiuni tranzacționate, un. Количество акций в сделках, шт.	% din volumul emisiunii % от эмиссии	Prețul, lei Цена, лей		Prețul mediu ponderat al volumului tranzacțiilor, lei Средневзвешенная по объему цена сделок, лей	Volumul tranzacționat, lei Объем сделок, лей	Nr. de tranz., un. Количество сделок, шт.
						min. мин.	max. макс.			
MD14AGIB1008	BC "MOLDOVA-AGROINDBANK" SA	1 037 634	200,00	74	0,007	3 000,00	3 200,00	3 183,24	235 560,00	6
MD14BFCM1001	SA "BANCA DE FINANTE SI COMERT"	1 315 442	100,00	15 398	1,171	233,50	260,66	256,89	3 955 645,65	14
MD14ENER1001	BC "ENERGBANK" SA	2 000 000	50,00	15	0,001	182,50	182,50	182,50	2 737,50	1
MD14MICB1008	BC "MOLDINDCONBANK" SA	4 967 794	100,00	590	0,012	260,00	260,00	260,00	153 400,00	1
MD14VCTB1004	BC "VICTORIABANK" S.A.	25 000 091	10,00	5 488	0,022	79,00	97,48	80,65	442 600,84	4
MD14VITR1000	SA "VINIA TRAIAN"	124 986	50,00	4 000	3,200	27,00	27,00	27,00	108 000,00	1
Total:				25 565					4 897 943,99	27

INCLUSIV: / В ТОМ ЧИСЛЕ:
Secția de Bază / Основная секция
TRANZACȚII EFECTUATE PRIN MECANISMUL PIEȚEI INTERACTIVE
СДЕЛКИ С ИСПОЛЬЗОВАНИЕМ МЕХАНИЗМА ИНТЕРАКТИВНОГО РЫНКА

ISIN	Denumirea SA Наименование АО	Nr. de acțiuni în emisiune, un. Кол. акций в эмиссии, шт.	Valoarea nominală, lei Номинальная стоимость, лей	Nr. de acțiuni tranzacționate, un. Количество акций в сделках, шт.	% din volumul emisiunii, % от эмиссии	Prețul, lei Цена, лей		Volumul tranzacționat, lei Объем сделок, лей	Numărul de tranzacții, un. Количество сделок, шт.
						min. мин.	max. макс.		
MD14AGIB1008	BC "MOLDOVA-AGROINDBANK" SA	1 037 634	200,00	74	0,007	3 000,00	3 200,00	235 560,00	6
MD14BFCM1001	SA "BANCA DE FINANTE SI COMERT"	1 315 442	100,00	15 398	1,171	233,50	260,66	3 955 645,65	14
MD14ENER1001	BC "ENERGBANK" SA	2 000 000	50,00	15	0,001	182,50	182,50	2 737,50	1
MD14MICB1008	BC "MOLDINDCONBANK" SA	4 967 794	100,00	590	0,012	260,00	260,00	153 400,00	1
MD14VCTB1004	BC "VICTORIABANK" SA	25 000 091	10,00	5 488	0,022	79,00	97,48	442 600,84	4
MD14VITR1000	SA "VINIA TRAIAN"	124 986	50,00	4 000	3,200	27,00	27,00	108 000,00	1
Total:				25 565				4 897 943,99	27

STATISTICA TRANZACȚIILOR CONFORM REZULTATELOR FIECĂREI SESIUNI BURSIERE
СТАТИСТИКА СДЕЛОК ПО РЕЗУЛЬТАТАМ КАЖДОЙ БИРЖЕВОЙ СЕССИИ

Data Дата	ISIN	Denumirea SA Наименование АО	Prețul, lei Цена, лей	Numărul acț., un. Кол. акций, шт.	Volumul, lei Объем, лей	Tipul tranzacției Тип сделки
02.12.19 13:01	MD14BFCM1001	SA "BANCA DE FINANTE SI COMERT"	260,66	206	53 695,96	Vinzare Cumparare
02.12.19 13:01	MD14BFCM1001	SA "BANCA DE FINANTE SI COMERT"	260,66	12948	3 375 025,68	Vinzare Cumparare
04.12.19 13:01	MD14VCTB1004	BC "VICTORIABANK" S.A.	97,48	488	47 570,24	Vinzare Cumparare
04.12.19 13:01	MD14VITR1000	SA "VINIA TRAIAN"	27,00	4000	108 000,00	Vinzare Cumparare
05.12.19 13:01	MD14AGIB1008	BC "MOLDOVA-AGROINDBANK" SA	3 200,00	1	3 200,00	Vinzare Cumparare
05.12.19 13:01	MD14AGIB1008	BC "MOLDOVA-AGROINDBANK" SA	3 200,00	5	16 000,00	Vinzare Cumparare
05.12.19 13:01	MD14BFCM1001	SA "BANCA DE FINANTE SI COMERT"	260,66	20	5 213,20	Vinzare Cumparare
06.12.19 13:01	MD14AGIB1008	BC "MOLDOVA-AGROINDBANK" SA	3 200,00	28	89 600,00	Vinzare Cumparare
10.12.19 13:01	MD14AGIB1008	BC "MOLDOVA-AGROINDBANK" SA	3 200,00	15	48 000,00	Vinzare Cumparare
12.12.19 13:01	MD14BFCM1001	SA "BANCA DE FINANTE SI COMERT"	234,44	10	2 344,40	Vinzare Cumparare
12.12.19 13:01	MD14BFCM1001	SA "BANCA DE FINANTE SI COMERT"	234,44	10	2 344,40	Vinzare Cumparare
16.12.19 13:01	MD14AGIB1008	BC "MOLDOVA-AGROINDBANK" SA	3 188,00	20	63 760,00	Vinzare Cumparare
16.12.19 13:01	MD14BFCM1001	SA "BANCA DE FINANTE SI COMERT"	234,44	59	13 831,96	Vinzare Cumparare
17.12.19 13:01	MD14BFCM1001	SA "BANCA DE FINANTE SI COMERT"	234,59	10	2 345,90	Vinzare Cumparare
17.12.19 13:01	MD14BFCM1001	SA "BANCA DE FINANTE SI COMERT"	234,59	850	199 401,50	Vinzare Cumparare
18.12.19 13:01	MD14VCTB1004	BC "VICTORIABANK" S.A.	79,00	1300	102 700,00	Vinzare Cumparare
18.12.19 13:01	MD14VCTB1004	BC "VICTORIABANK" S.A.	79,00	640	50 560,00	Vinzare Cumparare
19.12.19 13:01	MD14BFCM1001	SA "BANCA DE FINANTE SI COMERT"	234,59	20	4 691,80	Vinzare Cumparare
19.12.19 13:01	MD14BFCM1001	SA "BANCA DE FINANTE SI COMERT"	234,59	5	1 172,95	Vinzare Cumparare
20.12.19 13:01	MD14AGIB1008	BC "MOLDOVA-AGROINDBANK" SA	3 000,00	5	15 000,00	Vinzare Cumparare
20.12.19 13:01	MD14BFCM1001	SA "BANCA DE FINANTE SI COMERT"	234,59	411	96 416,49	Vinzare Cumparare
20.12.19 13:01	MD14BFCM1001	SA "BANCA DE FINANTE SI COMERT"	234,59	839	196 821,01	Vinzare Cumparare
20.12.19 13:01	MD14MICB1008	BC "MOLDINDCONBANK" SA	260,00	590	153 400,00	Vinzare Cumparare
20.12.19 13:01	MD14VCTB1004	BC "VICTORIABANK" S.A.	79,01	3060	241 770,60	Vinzare Cumparare
24.12.19 13:01	MD14BFCM1001	SA "BANCA DE FINANTE SI COMERT"	234,58	5	1 172,90	Vinzare Cumparare
27.12.19 13:01	MD14BFCM1001	SA "BANCA DE FINANTE SI COMERT"	233,50	5	1 167,50	Vinzare Cumparare
30.12.19 13:01	MD14ENER1001	BC "ENERGBANK" SA	182,50	15	2 737,50	Vinzare Cumparare
Total:					4 897 943,99	

STATISTICA TRANZACȚIILOR PE PIAȚA REGLEMENTATĂ, TRIMESTRUL IV 2019
СТАТИСТИКА ТОРГОВ НА РЕГУЛИРУЕМОМ РЫНКЕ ТРИМЕСТРУЛ IV 2019
STATISTICA TOTALIZATOARE / ИТОГОВАЯ СТАТИСТИКА

ISIN	Denumirea SA Наименование АО	Nr. de acțiuni în emisiune, un. Количество акций в эмиссии, шт.	Valoarea nominală, lei Номинальная стоимость, лей	Nr. de acțiuni tranzacționate, un. Количество акций в сделках, шт.	% din volumul emisiunii % от эмиссии	Prețul, lei Цена, лей		Prețul mediu ponderat al volumului tranzacțiilor, lei Средневзвешенная по объему цена сделок, лей	Volumul tranzacționat, lei Объем сделок, лей	Nr. de tranz., un. Количество сделок, шт.
						min. мин.	max. макс.			
MD14AFRI1009	SA "FERTILITATE-BAS"	177 206	10,00	179	0,101	5,63	5,63	5,63	1 007,77	1
MD14AGIB1008	BC "MOLDOVA-AGROINDBANK" SA	1 037 634	200,00	3 591	0,346	2 808,00	3 200,00	2 920,42	10 487 220,00	12
MD14AING1004	"ALLIANCE INVESTMENTS GROUP" SA	21 500 000	1,00	232 485	1,081	0,90	0,90	0,90	209 236,50	1
MD14ASDI1002	"ASITO DIRECT" SA	4 651 534	10,00	48 192	1,036	1,87	1,87	1,87	90 119,04	1
MD14BFCM1001	SA "BANCA DE FINANTE SI COMERT"	1 315 442	100,00	32 372	2,461	233,50	260,66	258,87	8 380 088,49	30
MD14ENER1001	BC "ENERGBANK" SA	2 000 000	50,00	15	0,001	182,50	182,50	182,50	2 737,50	1
MD14FULR1002	SA "FULGER S.T."	1 629 140	2,00	90 588	5,560	2,03	2,03	2,03	183 893,64	1
MD14ICEV1004	SA "CONTINENT-SERVICE"	1 732 922	2,00	30 862	1,781	3,31	3,31	3,31	102 153,22	1
MD14MBIS1000	MOBIASBANCA-OTP Group SA	10 000 000	10,00	156 630	1,566	152,57	152,57	152,57	23 897 039,10	1
MD14MICB1008	BC "MOLDINDCONBANK" SA	4 967 794	100,00	590	0,012	260,00	260,00	260,00	153 400,00	1
MD14OMBI1004	SA "COMBINATUL AUTO nr.5"	112 108	76,00	59	0,053	60,66	60,66	60,66	3 578,94	1
MD14PESI1004	SA "PESTE"	1 182 197	1,00	825	0,070	0,56	0,56	0,56	462,00	1
MD14PLAF1008	SA "PLAI-FRUCT"	263 435	6,00	17 769	6,745	6,00	6,00	6,00	106 614,00	1
MD14SUCC1005	SA "SUCCES-COM"	39 316	10,00	4 138	10,525	39,73	39,73	39,73	164 402,74	1
MD14TOCU1000	SA "TOCUSOR"	215 746	20,00	11 000	5,099	25,00	25,00	25,00	275 000,00	1
MD14VCTB1004	BC "VICTORIABANK" S.A.	25 000 091	10,00	31 544	0,126	78,00	97,48	78,56	2 478 104,35	17
MD14VITR1000	SA "VINIA TRAIAN"	124 986	50,00	4 000	3,200	27,00	27,00	27,00	108 000,00	1
Total:				664 839					46 643 057,29	73

INCLUSIV: / В ТОМ ЧИСЛЕ:

Secția de Bază / Основная секция

TRANZACȚII EFECTUATE PRIN MECANISMUL PIEȚEI INTERACTIVE
ДЕЛКИ С ИСПОЛЬЗОВАНИЕМ МЕХАНИЗМА ИНТЕРАКТИВНОГО РЫНКА

ISIN	Denumirea SA Наименование АО	Nr. de acțiuni în emisiune, un. Кол. акций в эмиссии, шт.	Valoarea nominală, lei Номинальная стоимость, лей	Nr. de acțiuni tranzacționate, un. Количество акций в сделках, шт.	% din volumul emisiunii, % % от эмиссии	Prețul, lei Цена, лей		Volumul tranzacționat, lei Объем сделок, лей	Numărul de tranzacții, un. Количество сделок, шт.
						min. мин.	max. макс.		
MD14AGIB1008	BC "MOLDOVA-AGROINDBANK" SA	1 037 634	200,00	389	0,037	2 808,00	3 200,00	1 175 804,00	10
MD14BFCM1001	SA "BANCA DE FINANTE SI COMERT"	1 315 442	100,00	32 372	2,461	233,50	260,66	8 380 088,49	30
MD14ENER1001	BC "ENERGBANK" SA	2 000 000	50,00	15	0,001	182,50	182,50	2 737,50	1
MD14MICB1008	BC "MOLDINDCONBANK" SA	4 967 794	100,00	590	0,012	260,00	260,00	153 400,00	1
MD14PLAF1008	SA "PLAI-FRUCT"	263 435	6,00	17 769	6,745	6,00	6,00	106 614,00	1
MD14TOCU1000	SA "TOCUSOR"	215 746	20,00	11 000	5,099	25,00	25,00	275 000,00	1
MD14VCTB1004	BC "VICTORIABANK" S.A.	25 000 091	10,00	31 544	0,126	78,00	97,48	2 478 104,35	17
MD14VITR1000	SA "VINIA TRAIAN"	124 986	50,00	4 000	3,200	27,00	27,00	108 000,00	1
Total:				97 679				12 679 748,34	62

Secția Tranzacțiilor Directe / Секция Прямых сделок

PACHET UNIC (LICITAȚIE CU STRIGARE) / ЕДИНЬИЙ ПАКЕТ (ГОЛОСОВЫЕ АУКЦИОНЫ)

ISIN	Denumirea SA Наименование АО	Nr. de acțiuni în emisiune, un. Кол. акций в эмиссии, шт.	Valoarea nominală, lei Номинальная стоимость, лей	Nr. de acțiuni tranzacționate, un. Количество акций в сделках, шт.	% din volumul emisiunii, % % от эмиссии	Prețul, lei Цена, лей		Volumul tranzacționat, lei Объем сделок, лей	Numărul de tranzacții, un. Количество сделок, шт.
						min. мин.	max. макс.		
MD14AFRI1009	SA "FERTILITATE-BAS"	177 206	10,00	179	0,101	5,63	5,63	1 007,77	1
MD14AGIB1008	BC "MOLDOVA-AGROINDBANK" SA	1 037 634	200,00	3 202	0,309	2 908,00	2 908,00	9 311 416,00	2
MD14AING1004	"ALLIANCE INVESTMENTS GROUP" SA	21 500 000	1,00	232 485	1,081	0,90	0,90	209 236,50	1
MD14ASDI1002	"ASITO DIRECT" SA	4 651 534	10,00	48 192	1,036	1,87	1,87	90 119,04	1
MD14ICEV1004	SA "CONTINENT-SERVICE"	1 732 922	2,00	30 862	1,781	3,31	3,31	102 153,22	1
MD14OMBI1004	SA "COMBINATUL AUTO nr.5"	112 108	76,00	59	0,053	60,66	60,66	3 578,94	1
MD14PESI1004	SA "PESTE"	1 182 197	1,00	825	0,070	0,56	0,56	462,00	1
Total:				315 804				9 717 973,47	8

OFERTĂ PUBLICĂ PE PIAȚA SECUNDARĂ / ПУБЛИЧНОЕ ПРЕДЛОЖЕНИЕ НА ВТОРИЧНОМ РЫНКЕ

ISIN	Denumirea SA Наименование АО	Nr. de acțiuni în emisiune, un. Кол. акций в эмиссии, шт.	Valoarea nominală, lei Номинальная стоимость, лей	Nr. de acțiuni tranzacționate, un. Количество акций в сделках, шт.	% din volumul emisiunii, % % от эмиссии	Prețul, lei Цена, лей		Volumul tranzacționat, lei Объем сделок, лей	Numărul de tranzacții, un. Количество сделок, шт.
						min. мин.	max. макс.		
MD14FULR1002	SA "FULGER S.T."	1 629 140	2,00	90 588	5,560	2,03	2,03	183 893,64	1
MD14MBIS1000	MOBIASBANCA-OTP Group SA	10 000 000	10,00	156 630	1,566	152,57	152,57	23 897 039,10	1
MD14SUCC1005	SA "SUCCES-COM"	39 316	10,00	4 138	10,525	39,73	39,73	164 402,74	1
Total:				251 356				24 245 335,48	3

STATISTICA TRANZACȚIILOR CONFORM REZULTATELOR FIECĂREI SESIUNI BURSIERE
СТАТИСТИКА СДЕЛОК ПО РЕЗУЛЬТАТАМ КАЖДОЙ БИРЖЕВОЙ СЕССИИ

Data Дат а	ISIN	Denumirea SA Наименование АО	Pretul, lei Цена, лей	Numărul act., un. Кол. акций, шт.	Volumul, lei Объем, лей	Tipul tranzacției Тип сделки
07.10.19 10:10	MD14AING1004	"ALLIANCE INVESTMENTS GROUP" S.A	0,90	232 485	209 236,50	Licitatie cu strigare Pachet Unic
09.10.19 13:01	MD14AGIB1008	BC "MOLDOVA-AGROINDBANK" SA	2 808,00	42	117 936,00	Vinzare Cumparare
10.10.19 13:01	MD14AGIB1008	BC "MOLDOVA-AGROINDBANK" SA	2 808,00	46	129 168,00	Vinzare Cumparare
10.10.19 13:01	MD14VCTB1004	BC "VICTORIABANK" S.A.	78,21	5 000	391 050,00	Vinzare Cumparare
10.10.19 13:01	MD14VCTB1004	BC "VICTORIABANK" S.A.	78,21	4 500	351 945,00	Vinzare Cumparare
10.10.19 13:01	MD14VCTB1004	BC "VICTORIABANK" S.A.	78,21	1 500	117 315,00	Vinzare Cumparare
10.10.19 13:01	MD14VCTB1004	BC "VICTORIABANK" S.A.	78,21	500	39 105,00	Vinzare Cumparare
11.10.19 13:01	MD14VCTB1004	BC "VICTORIABANK" S.A.	78,21	120	9 385,20	Vinzare Cumparare
16.10.19 13:01	MD14AGIB1008	BC "MOLDOVA-AGROINDBANK" SA	2 908,00	55	159 940,00	Vinzare Cumparare
17.10.19 13:01	MD14VCTB1004	BC "VICTORIABANK" S.A.	78,21	300	23 463,00	Vinzare Cumparare
18.10.19 13:01	MD14PLAF1008	SA "PLAI-FRUCT"	6,00	17 769	106 614,00	Vinzare Cumparare
18.10.19 13:01	MD14VCTB1004	BC "VICTORIABANK" S.A.	78,21	1 700	132 957,00	Vinzare Cumparare
23.10.19 13:01	MD14VCTB1004	BC "VICTORIABANK" S.A.	78,21	61	4 770,81	Vinzare Cumparare
30.10.19 13:01	MD14VCTB1004	BC "VICTORIABANK" S.A.	78,21	50	3 910,50	Vinzare Cumparare
31.10.19 10:30	MD14MBIS1000	MOBIASBANCA-OTP Group SA	152,57	156 630	23 897 039,10	Oferta publica pe piata secundara
31.10.19 13:01	MD14VCTB1004	BC "VICTORIABANK" S.A.	78,00	51	3 978,00	Vinzare Cumparare
04.11.19 10:39	MD14AGIB1008	BC "MOLDOVA-AGROINDBANK" SA	2 908,00	1 199	3 486 692,00	Licitatie cu strigare Pachet Unic
07.11.19 13:01	MD14VCTB1004	BC "VICTORIABANK" S.A.	78,00	11 074	863 772,00	Vinzare Cumparare
08.11.19 10:49	MD14AGIB1008	BC "MOLDOVA-AGROINDBANK" SA	2 908,00	2 003	5 824 724,00	Licitatie cu strigare Pachet Unic
08.11.19 13:01	MD14VCTB1004	BC "VICTORIABANK" S.A.	78,21	1 000	78 210,00	Vinzare Cumparare
11.11.19 10:30	MD14PESI1004	SA "PESTE"	0,56	825	462,00	Licitatie cu strigare Pachet Unic
11.11.19 10:30	MD14FULR1002	SA "FULGER S.T."	2,03	90 588	183 893,64	Oferta publica pe piata secundara
12.11.19 10:06	MD14ICEV1004	SA "CONTINENT-SERVICE"	3,31	30 862	102 153,22	Licitatie cu strigare Pachet Unic
12.11.19 10:06	MD14AFRI1009	SA "FERTILITATE-BAS"	5,63	179	1 007,77	Licitatie cu strigare Pachet Unic
12.11.19 10:07	MD14OMB11004	SA "COMBINATUL AUTO nr.5"	60,66	59	3 578,94	Licitatie cu strigare Pachet Unic
14.11.19 13:01	MD14BFCM1001	SA "BANCA DE FINANTE SI COMERT"	260,66	90	23 459,40	Vinzare Cumparare
14.11.19 13:01	MD14BFCM1001	SA "BANCA DE FINANTE SI COMERT"	260,66	1 010	263 266,60	Vinzare Cumparare
14.11.19 13:01	MD14TOCU1000	SA "TOCUSOR"	25,00	11 000	275 000,00	Vinzare Cumparare
15.11.19 13:01	MD14BFCM1001	SA "BANCA DE FINANTE SI COMERT"	260,66	150	39 099,00	Vinzare Cumparare
18.11.19 11:19	MD14SUCC1005	SA "SUCCES-COM"	39,73	4 138	164 402,74	Oferta publica pe piata secundara
18.11.19 13:01	MD14BFCM1001	SA "BANCA DE FINANTE SI COMERT"	260,66	5	1 303,30	Vinzare Cumparare
18.11.19 13:01	MD14BFCM1001	SA "BANCA DE FINANTE SI COMERT"	260,66	200	52 132,00	Vinzare Cumparare
19.11.19 12:02	MD14ASDI1002	"ASITO DIRECT" SA	1,87	48 192	90 119,04	Licitatie cu strigare Pachet Unic
20.11.19 13:01	MD14BFCM1001	SA "BANCA DE FINANTE SI COMERT"	260,66	10	2 606,60	Vinzare Cumparare
20.11.19 13:01	MD14BFCM1001	SA "BANCA DE FINANTE SI COMERT"	260,66	990	258 053,40	Vinzare Cumparare
20.11.19 13:01	MD14BFCM1001	SA "BANCA DE FINANTE SI COMERT"	260,66	3 836	999 891,76	Vinzare Cumparare
21.11.19 13:01	MD14VCTB1004	BC "VICTORIABANK" S.A.	78,21	200	15 642,00	Vinzare Cumparare
22.11.19 13:01	MD14AGIB1008	BC "MOLDOVA-AGROINDBANK" SA	3 100,00	172	533 200,00	Vinzare Cumparare
22.11.19 13:01	MD14BFCM1001	SA "BANCA DE FINANTE SI COMERT"	260,66	10	2 606,60	Vinzare Cumparare
22.11.19 13:01	MD14BFCM1001	SA "BANCA DE FINANTE SI COMERT"	260,66	10 500	2 736 930,00	Vinzare Cumparare
22.11.19 13:01	MD14BFCM1001	SA "BANCA DE FINANTE SI COMERT"	260,66	30	7 819,80	Vinzare Cumparare
22.11.19 13:01	MD14BFCM1001	SA "BANCA DE FINANTE SI COMERT"	260,66	7	1 824,62	Vinzare Cumparare
26.11.19 13:01	MD14BFCM1001	SA "BANCA DE FINANTE SI COMERT"	260,66	100	26 066,00	Vinzare Cumparare
26.11.19 13:01	MD14BFCM1001	SA "BANCA DE FINANTE SI COMERT"	260,66	6	1 563,96	Vinzare Cumparare
28.11.19 13:01	MD14BFCM1001	SA "BANCA DE FINANTE SI COMERT"	260,66	10	2 606,60	Vinzare Cumparare
28.11.19 13:01	MD14BFCM1001	SA "BANCA DE FINANTE SI COMERT"	260,66	20	5 213,20	Vinzare Cumparare
02.12.19 13:01	MD14BFCM1001	SA "BANCA DE FINANTE SI COMERT"	260,66	206	53 695,96	Vinzare Cumparare
02.12.19 13:01	MD14BFCM1001	SA "BANCA DE FINANTE SI COMERT"	260,66	12 948	3 375 025,68	Vinzare Cumparare
04.12.19 13:01	MD14VCTB1004	BC "VICTORIABANK" S.A.	97,48	488	47 570,24	Vinzare Cumparare
04.12.19 13:01	MD14VTR1000	SA "VINIA TRAIAN"	27,00	4 000	108 000,00	Vinzare Cumparare
05.12.19 13:01	MD14AGIB1008	BC "MOLDOVA-AGROINDBANK" SA	3 200,00	1	3 200,00	Vinzare Cumparare
05.12.19 13:01	MD14AGIB1008	BC "MOLDOVA-AGROINDBANK" SA	3 200,00	5	16 000,00	Vinzare Cumparare
05.12.19 13:01	MD14BFCM1001	SA "BANCA DE FINANTE SI COMERT"	260,66	20	5 213,20	Vinzare Cumparare
06.12.19 13:01	MD14AGIB1008	BC "MOLDOVA-AGROINDBANK" SA	3 200,00	28	89 600,00	Vinzare Cumparare
10.12.19 13:01	MD14AGIB1008	BC "MOLDOVA-AGROINDBANK" SA	3 200,00	15	48 000,00	Vinzare Cumparare
12.12.19 13:01	MD14BFCM1001	SA "BANCA DE FINANTE SI COMERT"	234,44	10	2 344,40	Vinzare Cumparare
12.12.19 13:01	MD14BFCM1001	SA "BANCA DE FINANTE SI COMERT"	234,44	10	2 344,40	Vinzare Cumparare
16.12.19 13:01	MD14AGIB1008	BC "MOLDOVA-AGROINDBANK" SA	3 188,00	20	63 760,00	Vinzare Cumparare
16.12.19 13:01	MD14BFCM1001	SA "BANCA DE FINANTE SI COMERT"	234,44	59	13 831,96	Vinzare Cumparare
17.12.19 13:01	MD14BFCM1001	SA "BANCA DE FINANTE SI COMERT"	234,59	10	2 345,90	Vinzare Cumparare
17.12.19 13:01	MD14BFCM1001	SA "BANCA DE FINANTE SI COMERT"	234,59	850	199 401,50	Vinzare Cumparare
18.12.19 13:01	MD14VCTB1004	BC "VICTORIABANK" S.A.	79,00	1 300	102 700,00	Vinzare Cumparare
18.12.19 13:01	MD14VCTB1004	BC "VICTORIABANK" S.A.	79,00	640	50 560,00	Vinzare Cumparare
19.12.19 13:01	MD14BFCM1001	SA "BANCA DE FINANTE SI COMERT"	234,59	20	4 691,80	Vinzare Cumparare
19.12.19 13:01	MD14BFCM1001	SA "BANCA DE FINANTE SI COMERT"	234,59	5	1 172,95	Vinzare Cumparare
20.12.19 13:01	MD14AGIB1008	BC "MOLDOVA-AGROINDBANK" SA	3 000,00	5	15 000,00	Vinzare Cumparare
20.12.19 13:01	MD14BFCM1001	SA "BANCA DE FINANTE SI COMERT"	234,59	411	96 416,49	Vinzare Cumparare
20.12.19 13:01	MD14BFCM1001	SA "BANCA DE FINANTE SI COMERT"	234,59	839	196 821,01	Vinzare Cumparare
20.12.19 13:01	MD14MICB1008	BC "MOLDINDCONBANK" SA	260,00	590	153 400,00	Vinzare Cumparare
20.12.19 13:01	MD14VCTB1004	BC "VICTORIABANK" S.A.	79,01	3 060	241 770,60	Vinzare Cumparare
24.12.19 13:01	MD14BFCM1001	SA "BANCA DE FINANTE SI COMERT"	234,58	5	1 172,90	Vinzare Cumparare
27.12.19 13:01	MD14BFCM1001	SA "BANCA DE FINANTE SI COMERT"	233,50	5	1 167,50	Vinzare Cumparare
30.12.19 13:01	MD14ENER1001	BC "ENERGBANK" SA	182,50	15	2 737,50	Vinzare Cumparare
	Total:				46 643 057,29	

STATISTICA TRANZACȚIILOR PE PIAȚA REGLEMENTATĂ PENTRU ANUL 2019
СТАТИСТИКА ТОРГОВ НА РЕГУЛИРУЕМОМ РЫНКЕ ЗА 2019 год
STATISTICA TOTALIZATOARE / ИТОГОВАЯ СТАТИСТИКА

ISIN	Denumirea SA Наименование АО	Nr. de acțiuni în emisiune, un. Количество акций в эмиссии, шт.	Valoarea nominală, lei Номинальная стоимость, лей	Nr. de acțiuni tranzacționate, un. Количество акций в сделках, шт.	% din volumul emisiunii % от эмиссии	Prețul, lei Цена, лей		Prețul mediu ponderat al volumului tranzacțiilor, lei Средневзвешенная по объему цена сделок, лей	Volumul tranzacționat, lei Объем сделок, лей	Nr. de tranz. un. Количество сделок, шт.
						min. мин.	max. макс.			
MD14AFRI1009	SA "FERTILITATE-BAS"	177 206	10,00	179	0,101	5,63	5,63	5,63	1 007,77	1
MD14AGIB1008	BC "MOLDOVA-AGROINDBANK" SA	1 037 634	200,00	6 176	0,595	2 000,00	3 200,00	2 640,87	16 310 003,00	43
MD14AIND1007	SA "AGROINDMAS"	112 063	20,00	4 928	4,398	15,00	15,00	15,00	73 920,00	1
MD14AING1004	"ALLIANCE INVESTMENTS GROUP" SA	21 500 000	1,00	232 485	1,081	0,90	0,90	0,90	209 236,50	1
MD14AJUT1009	SA "AJUTORUL"	24 292	10,00	160	0,659	10,00	10,00	10,00	1 600,00	1
MD14ALFA1005	SA CENTRUL TEHNIC COMERCIAL "ALFA"	68 852	15,00	65	0,094	25,99	25,99	25,99	1 689,35	1
MD14ARTI1005	SA fabr. de articole de marochinarie "ARTIMA"	1 684 994	4,00	60	0,004	13,15	13,15	13,15	789,00	1
MD14ASDI1002	"ASITO DIRECT" SA	4 651 534	10,00	57 042	1,226	1,87	2,10	1,91	108 704,04	2
MD14AURA1000	SA "FLORENTINA-AURA"	32 138	1,00	240	0,747	4,72	4,72	4,72	1 132,80	1
MD14BAUT1007	SA "AUTOMOBILIST BALTI"	893 594	1,00	873	0,098	2,77	2,77	2,77	2 418,21	1
MD14BFCM1001	SA "BANCA DE FINANTE SI COMERT"	1 315 442	100,00	32 429	2,465	180,00	260,66	258,73	8 390 348,49	31
MD14CAAN1006	SA compania de inchiriere a activelor neutilizate "CAAN"	3 051 083	8,00	581	0,019	8,81	8,81	8,81	5 118,61	1
MD14CENU1008	SA "CENUSAREASA"	1 849 059	5,00	1 309	0,071	7,77	7,77	7,77	10 170,93	1
MD14COSD1002	SA "CONSINDAL"	86 222	10,00	305	0,354	10,00	10,00	10,00	3 050,00	1
MD14CRIU1000	SA "AGROSERVICE CRIULENI"	1 933 023	1,00	19 451	1,006	1,00	1,00	1,00	19 451,00	1
MD14CTEC1004	SA "AUTOCOMERT-SERVICE"	343 419	6,00	745	0,217	7,29	7,29	7,29	5 431,05	1
MD14DACA1008	SA "DACIA LV"	708 462	15,00	695	0,098	20,44	20,44	20,44	14 205,80	1
MD14DESU1002	SA TIPOGRAFIA "RAZA DE SUD"	98 434	10,00	37	0,038	10,01	10,01	10,01	370,37	1
MD14DOLI1003	SA "PRODUSE AGRICOLE"	25 000	5,00	316	1,264	3,75	3,75	3,75	1 185,00	1
MD14DRUM1003	SA "DRUM BUN"	203 568	1,00	18 792	9,231	10,00	20,38	10,03	188 563,56	2
MD14DURL1004	SA "UZINA EXPERIMENTALA MECANICA 32"	31 275	10,00	129	0,412	10,67	10,67	10,67	1 376,43	1
MD14ENER1001	BC "ENERGBANK" SA	2 000 000	50,00	768	0,038	115,00	182,50	116,32	89 332,50	2
MD14ESUT1004	S.A. "ARES UT"	532 991	21,00	338	0,063	32,00	32,00	32,00	10 816,00	2
MD14FERA1005	SA "FERTILITATEA - SUD"	81 670	10,00	158	0,193	12,84	12,84	12,84	2 028,72	1
MD14FLAU1001	SA "FLOAREA SOARELUI"	740 794	20,00	7 689	1,038	50,00	60,00	50,25	386 340,00	2
MD14FULR1002	SA "FULGER S.T."	1 629 140	2,00	176 176	10,814	2,00	6,83	2,03	357 909,68	3
MD14HIDR1006	SA "HIDROPOMPA"	1 107 326	10,00	3 170	0,286	10,00	10,00	10,00	31 700,00	1
MD14ICEV1004	SA "CONTINENT-SERVICE"	1 732 922	2,00	30 862	1,781	3,31	3,31	3,31	102 153,22	1
MD14ICON1002	SA "RUNICON"	168 218	10,00	170	0,101	20,35	20,35	20,35	3 459,50	1
MD14ITTA1003	SA "INTREPRINDEREA DE TRANSPORT AUTO FALESTI"	1 778 685	1,00	3 249	0,183	1,82	1,82	1,82	5 913,18	1
MD14LICE1006	SA "GLICERIA"	22 541	15,00	113	0,501	22,95	22,95	22,95	2 593,35	1
MD14LOGH1001	SA "LOGHIA"	63 658	5,00	8 993	14,127	5,00	5,00	5,00	44 965,00	1
MD14LOTO1007	SA "Moldloto"	58 876	10,00	7 881	13,386	20,00	20,00	20,00	157 620,00	5
MD14LUCF1009	SA "LUCEAFARUL - SERVICE"	303 302	10,00	124	0,041	26,97	26,97	26,97	3 344,28	1
MD14LUSM1002	SA "LUSMECON"	594 136	50,00	3 050	0,513	10,00	10,00	10,00	30 500,00	2
MD14MARR1001	SA "CODRU MARE"	23 977	4,00	92	0,384	5,44	5,44	5,44	500,48	1
MD14MBIS1000	MOBIASBANCA-OTP Group SA	10 000 000	10,00	10 710 016	107,100	57,04	152,57	144,68	1 549 563 990,49	5
MD14MICB1008	BC "MOLDINDCONBANK" SA	4 967 794	100,00	7 048 605	141,886	102,00	260,00	240,10	1 692 342 915,62	14
MD14MITE1006	SA "MIDGARD TERRA"	504 407	38,00	4 665	0,925	57,90	57,90	57,90	270 103,50	1
MD14NUNU1005	SA "NUFARUL"	309 536	10,00	15 814	5,109	10,75	10,75	10,75	170 000,50	1
MD14OLAN1009	SA "VOLAN"	53 262	30,00	81	0,152	98,61	98,61	98,61	7 987,41	1
MD14OMBI1004	SA "COMBINATUL AUTO nr.5"	112 108	76,00	59	0,053	60,66	60,66	60,66	3 578,94	1
MD14OSTE1002	SA "INTR. PISCICOLA "COSTESTI"	82 165	10,00	83	0,101	143,10	143,10	143,10	11 877,30	1
MD14PAUT1001	SA "PARCUL DE AUTOBUZE DIN BALTI"	2 084 188	11,00	51 125	2,453	5,00	5,00	5,00	255 625,00	5
MD14PESI1004	SA "PESTE"	1 182 197	1,00	825	0,070	0,56	0,56	0,56	462,00	1
MD14PLAF1008	SA "PLAI-FRUCT"	263 435	6,00	18 074	6,861	4,50	6,00	5,97	107 986,50	2
MD14RATE1009	SA "SUPRATEN"	516 986	14,00	162	0,031	401,70	401,70	401,70	65 075,40	1
MD14REAN1005	SA de comert "MUGUREAN"	10 000	10,00	103	1,030	489,70	489,70	489,70	50 439,10	1
MD14REDO1001	SA "CREDO - CARTEA"	14 582	5,00	2 521	17,288	12,44	12,44	12,44	31 361,24	1
MD14REPH1006	SA "REPDESTEH"	92 213	10,00	787	0,853	8,28	8,28	8,28	6 516,36	1
MD14REUP1009	SA "REUPIES"	1 107 838	13,00	26 560	2,397	5,90	11,25	6,70	177 917,60	6
MD14SPET1001	SA "SPERANTA - VEST"	29 641	5,00	1 611	5,435	5,00	151,00	16,24	26 159,00	2
MD14SUCC1005	SA "SUCCES-COM"	39 316	10,00	4 138	10,525	39,73	39,73	39,73	164 402,74	1
MD14SUDU1002	SA "UNIVERSUL - SUD "	69 189	5,00	25	0,036	31,68	31,68	31,68	792,00	1
MD14TIPB1006	SA "TIPOGRAFIA - BRICENI"	8 183	10,00	56	0,684	36,75	36,75	36,75	2 058,00	1
MD14TISTI1003	SA "TIPOGRAFIA DIN STRASENI"	17 734	5,00	33	0,186	10,00	10,00	10,00	330,00	1
MD14TOCU1000	SA "TOCUSOR"	215 746	20,00	11 000	5,099	25,00	25,00	25,00	275 000,00	1
MD14UNIV1001	SA "UNIVERSUL"	26 600	10,00	1 400	5,263	10,00	10,00	10,00	14 000,00	1
MD14USBA1008	SA "USBA"	2 169 320	2,00	185 500	8,551	3,80	3,80	3,80	704 900,00	1
MD14VALE1001	SA "VALEGA"	313 425	6,00	330	0,105	10,81	10,81	10,81	3 567,30	1
MD14VAPR1002	SA "VAST-PROTECT"	2 400 392	1,00	6 497	0,271	1,00	1,00	1,00	6 497,00	1
MD14VCTB1004	BC "VICTORIABANK" S.A.	25 000 091	10,00	36 894	0,148	78,00	97,48	78,51	2 896 706,85	23
MD14VERA1005	S.A. "Mira Vesnem"	47 174	10,00	7 639	16,193	10,00	10,00	10,00	76 390,00	1
MD14VIFU1001	SA "VITAFRUCT"	67 224	25,00	126	0,187	26,35	26,35	26,35	3 320,10	1
MD14VISTI1009	SA intreprinderea alimentatiei publice CAFENEA "VISTERNICENI"	18 005	10,00	186	1,033	15,81	15,81	15,81	2 940,66	1
MD14VITR1000	SA "VINIA TRAIAN"	124 986	50,00	4 000	3,200	27,00	27,00	27,00	108 000,00	1
MD14ZADE1007	SA "BAZA DE TRANSPORT AUTO-37"	225 177	10,00	284	0,126	27,10	27,10	27,10	7 696,40	1
MD14ZIMB1001	SA "ZIMBRU-NORD"	293 506	15,00	60	0,020	241,40	241,40	241,40	14 484,00	1
	Total:			18 759 089					3 273 952 028,83	202

INCLUSIV: / В ТОМ ЧИСЛЕ:

Secția de Bază / Основная секция

TRANZACȚII EFECTUATE PRIN MECANISMUL PIEȚEI INTERACTIVE
ДЕЛКИ С ИСПОЛЬЗОВАНИЕМ МЕХАНИЗМА ИНТЕРАКТИВНОГО РЫНКА

ISIN	Denumirea SA Наименование АО	Nr. de acțiuni în emisiune, un. Кол. акций в эмиссии, шт.	Valoarea nominală, lei Номинальная стоимость, лей	Nr. de acțiuni tranzacționate, un. Количество акций в сделках, шт.	% din volumul emisiunii, % от эмиссии	Pretul, lei Цена, лей		Volumul tranzacționat, lei Объем сделок, лей	Numărul de tranzacții, un. Количество сделок, шт.
						min. мин.	max. макс.		
1	2	3	4	5	6	7	8	9	10
MD14AGIB1008	BC "MOLDOVA-AGROINDBANK" SA	1 037 634	200,00	2 732	0,263	2 000,00	3 200,00	6 379 814,00	38
MD14ASDI1002	"ASITO DIRECT" SA	4 651 534	10,00	8 850	0,190	2,10	2,10	18 585,00	1
MD14BFCM1001	SA "BANCA DE FINANTE SI COMERT"	1 315 442	100,00	32 429	2,465	180,00	260,66	8 390 348,49	31
MD14ENER1001	BC "ENERGBANK" SA	2 000 000	50,00	768	0,038	115,00	182,50	89 332,50	2
MD14FLAU1001	SA "FLOAREA SOARELUI"	740 794	20,00	7 689	1,038	50,00	60,00	386 340,00	2
MD14FULR1002	SA "FULGER S.T."	1 629 140	2,00	85 000	5,217	2,00	2,00	170 000,00	1
MD14LOTO1007	SA "Moldloto"	58 876	10,00	3 000	5,095	20,00	20,00	60 000,00	2
MD14LUSM1002	SA "LUSMECON"	594 136	50,00	3 050	0,513	10,00	10,00	30 500,00	2
MD14MBIS1000	MOBIASBANCA-OTP Group SA	10 000 000	10,00	80	0,001	150,00	150,00	12 000,00	1
MD14MICB1008	BC "MOLDINDCONBANK" SA	4 967 794	100,00	15 788	0,318	102,00	260,00	3 320 344,50	10
MD14PAUT1001	SA "PARCUL DE AUTOBUZE DIN BALTI"	2 084 188	11,00	21 778	1,045	5,00	5,00	108 890,00	4
MD14PLAF1008	SA "PLAI-FRUCT"	263 435	6,00	17 769	6,745	6,00	6,00	106 614,00	1
MD14REUP1009	SA "REUPIES"	1 107 838	13,00	11 404	1,029	5,90	5,90	67 283,60	4
MD14TOCU1000	SA "TOCUSOR"	215 746	20,00	11 000	5,099	25,00	25,00	275 000,00	1
MD14UNIV1001	SA "UNIVERSUL"	26 600	10,00	1 400	5,263	10,00	10,00	14 000,00	1
MD14VCTB1004	BC "VICTORIABANK" S.A.	25 000 091	10,00	36 894	0,148	78,00	97,48	2 896 706,85	23
MD14VITR1000	SA "VINIA TRAIAN"	124 986	50,00	4 000	3,200	27,00	27,00	108 000,00	1
	Total:			263 631				22 433 758,94	125

Secția Tranzacțiilor Directe / Секция Прямых сделок

PACHET UNIC (LICITAȚIE CU STRIGARE)
ЕДИНЬИЙ ПАКЕТ (ГОЛОСОВЫЕ АУКЦИОНЫ)

ISIN	Denumirea SA Наименование АО	Nr. de acțiuni în emisiune, un. Кол. акций в эмиссии, шт.	Valoarea nominală, lei Номинальная стоимость, лей	Nr. de acțiuni tranzacționate, un. Количество акций в сделках, шт.	% din volumul emisiunii, % от эмиссии	Pretul, lei Цена, лей		Volumul tranzacționat, lei Объем сделок, лей	Numărul de tranzacții, un. Количество сделок, шт.
						min. мин.	max. макс.		
1	2	3	4	5	6	7	8	9	10
MD14AFRI1009	SA "FERTILITATE-BAS"	177 206	10,00	179	0,101	5,63	5,63	1 007,77	1
MD14AGIB1008	BC "MOLDOVA-AGROINDBANK" SA	1 037 634	200,00	3 444	0,332	2 250,00	2 908,00	9 930 189,00	5
MD14AIND1007	SA "AGROINDMAS"	112 063	20,00	4 928	4,398	15,00	15,00	73 920,00	1
MD14AING1004	"ALLIANCE INVESTMENTS GROUP" SA	21 500 000	1,00	232 485	1,081	0,90	0,90	209 236,50	1
MD14AJUT1009	SA "AJUTORUL"	24 292	10,00	160	0,659	10,00	10,00	1 600,00	1
MD14ALFA1005	SA CENTRUL TEHNIC COMERCIAL "ALFA"	68 852	15,00	65	0,094	25,99	25,99	1 689,35	1
MD14ARTI1005	SA fabrica de articole de marochinarie "ARTIMA"	1 684 994	4,00	60	0,004	13,15	13,15	789,00	1
MD14ASDI1002	"ASITO DIRECT" SA	4 651 534	10,00	48 192	1,036	1,87	1,87	90 119,04	1
MD14AURA1000	SA "FLORENTINA-AURA"	32 138	1,00	240	0,747	4,72	4,72	1 132,80	1
MD14BAUT1007	SA "AUTOMOBILIST BALTI"	893 594	1,00	873	0,098	2,77	2,77	2 418,21	1
MD14CAAN1006	SA compania de inchiriere a activelor neutilizate "CAAN"	3 051 083	8,00	581	0,019	8,81	8,81	5 118,61	1
MD14CENU1008	SA "CENUSAREASA"	1 849 059	5,00	1 309	0,071	7,77	7,77	10 170,93	1
MD14COSD1002	SA "CONSINDAL"	86 222	10,00	305	0,354	10,00	10,00	3 050,00	1
MD14CRIU1000	SA "AGROSERVICE CRIULENI"	1 933 023	1,00	19 451	1,006	1,00	1,00	19 451,00	1
MD14CTEC1004	SA "AUTOCOMERT-SERVICE"	343 419	6,00	745	0,217	7,29	7,29	5 431,05	1
MD14DACA1008	SA "DACIA LV"	708 462	15,00	695	0,098	20,44	20,44	14 205,80	1
MD14DESU1002	SA TIPOGRAFIA "RAZA DE SUD"	98 434	10,00	37	0,038	10,01	10,01	370,37	1
MD14DOLI1003	SA "PRODUSE AGRICOLE"	25 000	5,00	316	1,264	3,75	3,75	1 185,00	1
MD14DRUM1003	SA "DRUM BUN"	203 568	1,00	62	0,030	20,38	20,38	1 263,56	1
MD14DURL1004	SA "UZINA EXPERIMENTALA MECANICA 32"	31 275	10,00	129	0,412	10,67	10,67	1 376,43	1
MD14FERA1005	SA "FERTILITATEA - SUD"	81 670	10,00	158	0,193	12,84	12,84	2 028,72	1
MD14FULR1002	SA "FULGER S.T."	1 629 140	2,00	588	0,036	6,83	6,83	4 016,04	1
MD14HIDR1006	SA "HIDROPOMPA"	1 107 326	10,00	3 170	0,286	10,00	10,00	31 700,00	1

1	2	3	4	5	6	7	8	9	10
MD14ICEV1004	SA "CONTINENT-SERVICE"	1 732 922	2,00	30 862	1,781	3,31	3,31	102 153,22	1
MD14ICON1002	SA "RUNICON"	168 218	10,00	170	0,101	20,35	20,35	3 459,50	1
MD14ITTA1003	SA "INTREPRINDEREA DE TRANSPORT AUTO FALESTI"	1 778 685	1,00	3 249	0,183	1,82	1,82	5 913,18	1
MD14LICE1006	SA "GLICERIA"	22 541	15,00	113	0,501	22,95	22,95	2 593,35	1
MD14LOGH1001	SA "LOGHIA"	63 658	5,00	8 993	14,127	5,00	5,00	44 965,00	1
MD14LUCF1009	SA "LUCEAFARUL - SERVICE"	303 302	10,00	124	0,041	26,97	26,97	3 344,28	1
MD14MARR1001	SA "CODRU MARE"	23 977	4,00	92	0,384	5,44	5,44	500,48	1
MD14MICB1008	BC "MOLDINDCONBANK" SA	4 967 794	100,00	6 350 505	127,834	200,00	240,74	1 524 762 780,24	3
MD14MITE1006	SA "MIDGARD TERRA"	504 407	38,00	4 665	0,925	57,90	57,90	270 103,50	1
MD14OLAN1009	SA "VOLAN"	53 262	30,00	81	0,152	98,61	98,61	7 987,41	1
MD14OMBII004	SA "COMBINATUL AUTO nr.5"	112 108	76,00	59	0,053	60,66	60,66	3 578,94	1
MD14OSTE1002	SA "INTREPRINDEREA PISCICOLA "COSTESTI"	82 165	10,00	83	0,101	143,10	143,10	11 877,30	1
MD14PESI1004	SA "PESTE"	1 182 197	1,00	825	0,070	0,56	0,56	462,00	1
MD14PLAF1008	SA "PLAI-FRUCT"	263 435	6,00	305	0,116	4,50	4,50	1 372,50	1
MD14RATE1009	SA "SUPRATEN"	516 986	14,00	162	0,031	401,70	401,70	65 075,40	1
MD14REAN1005	SA de comert "MUGUREAN"	10 000	10,00	103	1,030	489,70	489,70	50 439,10	1
MD14REDO1001	SA "CREDO - CARTEA"	14 582	5,00	2 521	17,288	12,44	12,44	31 361,24	1
MD14REPH1006	SA "REPDESTEH"	92 213	10,00	787	0,853	8,28	8,28	6 516,36	1
MD14REUP1009	SA "REUPIES"	1 107 838	13,00	3 752	0,339	11,25	11,25	42 210,00	1
MD14SPET1001	SA "SPERANTA - VEST"	29 641	5,00	124	0,418	151,00	151,00	18 724,00	1
MD14SUDU1002	SA "UNIVERSUL - SUD "	69 189	5,00	25	0,036	31,68	31,68	792,00	1
MD14TIPB1006	SA "TIPOGRAFIA - BRICENI"	8 183	10,00	56	0,684	36,75	36,75	2 058,00	1
MD14TIST1003	SA "TIPOGRAFIA DIN STRASENI"	17 734	5,00	33	0,186	10,00	10,00	330,00	1
MD14VALE1001	SA "VALEGA"	313 425	6,00	330	0,105	10,81	10,81	3 567,30	1
MD14VAPRI002	SA "VAST-PROTECT"	2 400 392	1,00	6 497	0,271	1,00	1,00	6 497,00	1
MD14VERA1005	S.A. "Mira Vesnem"	47 174	10,00	7 639	16,193	10,00	10,00	76 390,00	1
MD14VIFU1001	SA "VITAFRUCT"	67 224	25,00	126	0,187	26,35	26,35	3 320,10	1
MD14VIST1009	SA intreprinderea alimentatiei publice CAFENEA "VISTERNICENI"	18 005	10,00	186	1,033	15,81	15,81	2 940,66	1
MD14ZADE1007	SA "BAZA DE TRANSPORT AUTO-37"	225 177	10,00	284	0,126	27,10	27,10	7 696,40	1
MD14ZIMB1001	SA "ZIMBRU-NORD"	293 506	15,00	60	0,020	241,40	241,40	14 484,00	1
	Total:			6 740 983				1 535 964 961,64	59

OFERTĂ PUBLICĂ PE PIAȚA SECUNDARĂ
ПУБЛИЧНОЕ ПРЕДЛОЖЕНИЕ НА ВТОРИЧНОМ РЫНКЕ

ISIN	Denumirea SA Наименование АО	Nr. de acțiuni în emisiune, un. Кол. акций в эмиссии, шт.	Valoarea nominală, lei Номинальная стоимость, лей	Nr. de acțiuni tranzacționate, un. Количество акций в сделках, шт.	% din volumul emisiunii, % от эмиссии	Prețul, lei Цена, лей		Volumul tranzacționat, lei Объем сделок, лей	Numărul de tranzacții, un. Количество сделок, шт.
						min. мин.	max. макс.		
MD14DRUM1003	SA "DRUM BUN"	203 568	1,00	18 730	9,201	10,00	10,00	187 300,00	1
MD14ESUT1004	S.A. "ARES UT"	532 991	21,00	338	0,063	32,00	32,00	10 816,00	2
MD14FULR1002	SA "FULGER S.T."	1 629 140	2,00	90 588	5,560	2,03	2,03	183 893,64	1
MD14LOTO1007	SA "Moldloto"	58 876	10,00	4 881	8,290	20,00	20,00	97 620,00	3
MD14MBIS1000	MOBIASBANCA-OTP Group SA	10 000 000	10,00	156 630	1,566	152,57	152,57	23 897 039,10	1
MD14MICB1008	BC "MOLDINDCONBANK" SA	4 967 794	100,00	682 312	13,735	240,74	240,74	164 259 790,88	1
MD14NUNU1005	SA "NUFARUL"	309 536	10,00	15 814	5,109	10,75	10,75	170 000,50	1
MD14PAUT1001	SA "PARCUL DE AUTOBUZE DIN BALTI"	2 084 188	11,00	29 347	1,408	5,00	5,00	146 735,00	1
MD14REUP1009	SA "REUPIES"	1 107 838	13,00	11 404	1,029	6,00	6,00	68 424,00	1
MD14SPET1001	SA "SPERANTA - VEST"	29 641	5,00	1 487	5,017	5,00	5,00	7 435,00	1
MD14SUCC1005	SA "SUCCES-COM"	39 316	10,00	4 138	10,525	39,73	39,73	164 402,74	1
MD14USBA1008	SA "USBA"	2 169 320	2,00	185 500	8,551	3,80	3,80	704 900,00	1
	Total:			1 201 169				189 898 356,86	15

ALTE TRANZACȚII SPECIALE
ДРУГИЕ СПЕЦЬНЫЕ СДЕЛКИ

ISIN	Denumirea SA Наименование АО	Nr. de acțiuni în emisiune, un. Кол. акций в эмиссии, шт.	Valoarea nominală, lei Номинальная стоимость, лей	Nr. de acțiuni tranzacționate, un. Количество акций в сделках, шт.	% din volumul emisiunii, % от эмиссии	Prețul, lei Цена, лей		Volumul tranzacționat, lei Объем сделок, лей	Numărul de tranzacții, un. Количество сделок, шт.
						min. мин.	max. макс.		
MD14MBIS1000	MOBIASBANCA-OTP Group SA	10 000 000	10,00	10 553 306	105,533	57,04	152,57	1 525 654 951,39	3
	Total:			10 553 306				1 525 654 951,39	3

STATISTICA TRANZACȚIILOR CONFORM REZULTATELOR FIECĂREI SESIUNI BURSIERE
СТАТИСТИКА СДЕЛОК ПО РЕЗУЛЬТАТАМ КАЖДОЙ БИРЖЕВОЙ СЕССИИ

Data Dat a	ISIN	Denumirea SA Наименование АО	Pretul, lei Цена, лей	Numărul act., un. Кол. акций, шт.	Volumul, lei Объем, лей	Tipul tranzacției Тип сделки
1	2	3	4	5	6	7
24.01.19 13:01	MD14AGIB1008	BC "MOLDOVA-AGROINDBANK" SA	2 120,00	55	116 600,00	Vinzare Cumparare
25.01.19 11:22	MD14SPET1001	SA "SPERANTA - VEST"	5,00	1 487	7 435,00	Oferta publica pe piata secundara
25.01.19 11:24	MD14CRIU1000	SA "AGROSERVICE CRIULENI"	1,00	19 451	19 451,00	Licitatie cu strigare Pachet Unic
31.01.19 13:01	MD14AGIB1008	BC "MOLDOVA-AGROINDBANK" SA	2 635,00	17	44 795,00	Vinzare Cumparare
01.02.19 13:01	MD14PAUT1001	SA "PARCUL DE AUTOBUZE DIN BALTI"	5,00	240	1 200,00	Vinzare Cumparare
01.02.19 13:01	MD14PAUT1001	SA "PARCUL DE AUTOBUZE DIN BALTI"	5,00	499	2 495,00	Vinzare Cumparare
05.02.19 13:01	MD14AGIB1008	BC "MOLDOVA-AGROINDBANK" SA	2 000,00	11	22 000,00	Vinzare Cumparare
05.02.19 13:01	MD14AGIB1008	BC "MOLDOVA-AGROINDBANK" SA	2 000,00	44	88 000,00	Vinzare Cumparare
05.02.19 13:01	MD14FLAU1001	SA "FLOAREA SOARELUI"	60,00	189	11 340,00	Vinzare Cumparare
06.02.19 13:01	MD14MICB1008	BC "MOLDINDCONBANK" SA	102,00	1 500	153 000,00	Vinzare Cumparare
06.02.19 13:01	MD14MICB1008	BC "MOLDINDCONBANK" SA	102,00	297	30 294,00	Vinzare Cumparare
06.02.19 13:01	MD14PAUT1001	SA "PARCUL DE AUTOBUZE DIN BALTI"	5,00	20 690	103 450,00	Vinzare Cumparare
06.02.19 13:01	MD14PAUT1001	SA "PARCUL DE AUTOBUZE DIN BALTI"	5,00	349	1 745,00	Vinzare Cumparare
18.02.19 10:12	MD14MICB1008	BC "MOLDINDCONBANK" SA	239,50	3 173 751	760 113 364,50	Licitatie cu strigare Pachet Unic
18.02.19 13:01	MD14MBIS1000	MOBIASBANCA-OTP Group SA	150,00	80	12 000,00	Vinzare Cumparare
21.02.19 10:36	MD14NUNU1005	SA "NUFARUL"	10,75	15 814	170 000,50	Oferta publica pe piata secundara
18.03.19 11:02	MD14MICB1008	BC "MOLDINDCONBANK" SA	200,00	3 003	600 600,00	Licitatie cu strigare Pachet Unic
19.03.19 10:45	MD14MICB1008	BC "MOLDINDCONBANK" SA	240,74	3 173 751	764 048 815,74	Licitatie cu strigare Pachet Unic
22.03.19 11:49	MD14DRUM1003	SA "DRUM BUN"	10,00	18 730	187 300,00	Oferta publica pe piata secundara
27.03.19 12:05	MD14PAUT1001	SA "PARCUL DE AUTOBUZE DIN BALTI"	5,00	29 347	146 735,00	Oferta publica pe piata secundara
29.03.19 13:01	MD14LOTO1007	SA "Moldloto"	20,00	100	2 000,00	Vinzare Cumparare
29.03.19 13:02	MD14LOTO1007	SA "Moldloto"	20,00	2 900	58 000,00	Vinzare Cumparare
05.04.19 10:19	MD14ESUT1004	S.A. "ARES UT"	32,00	169	5 408,00	Oferta publica pe piata secundara
05.04.19 10:19	MD14ESUT1004	S.A. "ARES UT"	32,00	169	5 408,00	Oferta publica pe piata secundara
05.04.19 12:17	MD14MBIS1000	MOBIASBANCA-OTP Group SA	57,04	884 151	50 431 973,04	Alte tranzactii (speciale)
17.04.19 13:01	MD14AGIB1008	BC "MOLDOVA-AGROINDBANK" SA	2 120,00	18	38 160,00	Vinzare Cumparare
17.04.19 13:01	MD14AGIB1008	BC "MOLDOVA-AGROINDBANK" SA	2 120,00	83	175 960,00	Vinzare Cumparare
19.04.19 13:01	MD14MICB1008	BC "MOLDINDCONBANK" SA	210,00	5 000	1 050 000,00	Vinzare Cumparare
19.04.19 13:01	MD14MICB1008	BC "MOLDINDCONBANK" SA	210,00	1 500	315 000,00	Vinzare Cumparare
19.04.19 13:01	MD14REUP1009	SA "REUPIES"	5,90	300	1 770,00	Vinzare Cumparare
19.04.19 13:01	MD14REUP1009	SA "REUPIES"	5,90	1 140	6 726,00	Vinzare Cumparare
19.04.19 13:01	MD14REUP1009	SA "REUPIES"	5,90	450	2 655,00	Vinzare Cumparare
22.04.19 13:01	MD14REUP1009	SA "REUPIES"	5,90	9 514	56 132,60	Vinzare Cumparare
07.05.19 10:27	MD14USBA1008	SA "USBA"	3,80	185 500	704 900,00	Oferta publica pe piata secundara
07.05.19 13:01	MD14ENER1001	BC "ENERGEBANK" SA	115,00	753	86 595,00	Vinzare Cumparare
14.05.19 13:01	MD14MICB1008	BC "MOLDINDCONBANK" SA	210,00	1 242	260 820,00	Vinzare Cumparare
15.05.19 13:01	MD14BFCM1001	SA "BANCA DE FINANTE SI COMERT"	180,00	57	10 260,00	Vinzare Cumparare
24.05.19 13:01	MD14MICB1008	BC "MOLDINDCONBANK" SA	240,00	1 338	321 120,00	Vinzare Cumparare
24.05.19 13:01	MD14MICB1008	BC "MOLDINDCONBANK" SA	240,00	177	42 480,00	Vinzare Cumparare
24.05.19 13:01	MD14MICB1008	BC "MOLDINDCONBANK" SA	240,00	3 485	836 400,00	Vinzare Cumparare
10.06.19 13:01	MD14AGIB1008	BC "MOLDOVA-AGROINDBANK" SA	2 200,00	2	4 400,00	Vinzare Cumparare
10.06.19 13:01	MD14AGIB1008	BC "MOLDOVA-AGROINDBANK" SA	2 200,00	2	4 400,00	Vinzare Cumparare
10.06.19 13:01	MD14AGIB1008	BC "MOLDOVA-AGROINDBANK" SA	2 200,00	20	44 000,00	Vinzare Cumparare
10.06.19 13:01	MD14AGIB1008	BC "MOLDOVA-AGROINDBANK" SA	2 200,00	440	968 000,00	Vinzare Cumparare
11.06.19 13:01	MD14AGIB1008	BC "MOLDOVA-AGROINDBANK" SA	2 200,00	200	440 000,00	Vinzare Cumparare
11.06.19 13:01	MD14AGIB1008	BC "MOLDOVA-AGROINDBANK" SA	2 200,00	459	1 009 800,00	Vinzare Cumparare
11.06.19 13:01	MD14AGIB1008	BC "MOLDOVA-AGROINDBANK" SA	2 200,00	200	440 000,00	Vinzare Cumparare
11.06.19 13:01	MD14AGIB1008	BC "MOLDOVA-AGROINDBANK" SA	2 200,00	16	35 200,00	Vinzare Cumparare
11.06.19 13:01	MD14AGIB1008	BC "MOLDOVA-AGROINDBANK" SA	2 200,00	51	1 102 200,00	Vinzare Cumparare
11.06.19 13:01	MD14AGIB1008	BC "MOLDOVA-AGROINDBANK" SA	2 200,00	10	22 000,00	Vinzare Cumparare
12.06.19 13:01	MD14AGIB1008	BC "MOLDOVA-AGROINDBANK" SA	2 200,00	5	11 000,00	Vinzare Cumparare
12.06.19 13:01	MD14AGIB1008	BC "MOLDOVA-AGROINDBANK" SA	2 200,00	3	6 600,00	Vinzare Cumparare
14.06.19 10:26	MD14MICB1008	BC "MOLDINDCONBANK" SA	240,74	682 312	164 259 790,88	Oferta publica pe piata secundara
14.06.19 11:12	MD14LOTO1007	SA "Moldloto"	20,00	582	11 640,00	Oferta publica pe piata secundara
14.06.19 11:12	MD14LOTO1007	SA "Moldloto"	20,00	3 000	60 000,00	Oferta publica pe piata secundara
14.06.19 11:12	MD14LOTO1007	SA "Moldloto"	20,00	1 299	25 980,00	Oferta publica pe piata secundara
20.06.19 13:01	MD14ASDI1002	"ASITO DIRECT" SA	2,10	8 850	18 585,00	Vinzare Cumparare
20.06.19 13:01	MD14VCTB1004	BC "VICTORIABANK" S.A.	80,00	100	8 000,00	Vinzare Cumparare
24.06.19 13:01	MD14AGIB1008	BC "MOLDOVA-AGROINDBANK" SA	2 200,00	8	17 600,00	Vinzare Cumparare
26.06.19 10:57	MD14AGIB1008	BC "MOLDOVA-AGROINDBANK" SA	2 250,00	19	42 750,00	Licitatie cu strigare Pachet Unic
28.06.19 10:08	MD14FERA1005	SA "FERTILITATEA - SUD"	12,84	158	2 028,72	Licitatie cu strigare Pachet Unic
28.06.19 10:23	MD14ITTA1003	SA "INTR. DE TRANSPORT AUTO FALESTI"	1,82	3 249	5 913,18	Licitatie cu strigare Pachet Unic
28.06.19 10:24	MD14ALFA1005	SA CENTRUL TEHNIC COMERCIAL "ALFA"	25,99	65	1 689,35	Licitatie cu strigare Pachet Unic
28.06.19 10:24	MD14MARR1001	SA "CODRU MARE"	5,44	92	500,48	Licitatie cu strigare Pachet Unic
28.06.19 10:25	MD14VAPR1002	SA "VAST-PROTECT"	1,00	6 497	6 497,00	Licitatie cu strigare Pachet Unic
28.06.19 10:28	MD14SPET1001	SA "SPERANTA - VEST"	151,00	124	18 724,00	Licitatie cu strigare Pachet Unic
28.06.19 10:28	MD14CTEC1004	SA "AUTOCOMERT-SERVICE"	7,29	745	5 431,05	Licitatie cu strigare Pachet Unic
28.06.19 10:31	MD14CAAN1006	SA compania de inchiriere a activelor neutilizate "CAAN"	8,81	581	5 118,61	Licitatie cu strigare Pachet Unic
28.06.19 10:33	MD14FULR1002	SA "FULGER S.T."	6,83	588	4 016,04	Licitatie cu strigare Pachet Unic
28.06.19 10:34	MD14OSTE1002	SA "INTR. PISCICOLA "COSTESTI"	143,10	83	11 877,30	Licitatie cu strigare Pachet Unic
28.06.19 10:35	MD14VIFU1001	SA "VITAFRUCT"	26,35	126	3 320,10	Licitatie cu strigare Pachet Unic
28.06.19 10:36	MD14DESU1002	SA TIPOGRAFIA "RAZA DE SUD"	10,01	37	370,37	Licitatie cu strigare Pachet Unic
28.06.19 10:37	MD14SUDU1002	SA "UNIVERSUL - SUD"	31,68	25	792,00	Licitatie cu strigare Pachet Unic
28.06.19 10:38	MD14OLAN1009	SA "VOLAN"	98,61	81	7 987,41	Licitatie cu strigare Pachet Unic
28.06.19 10:39	MD14ARTI1005	SA fabr. de articole de marochinarie "ARTIMA"	13,15	60	789,00	Licitatie cu strigare Pachet Unic
28.06.19 10:39	MD14ZIMB1001	SA "ZIMBRU-NORD"	241,40	60	14 484,00	Licitatie cu strigare Pachet Unic
28.06.19 10:40	MD14VIST1009	SA intreprinderea alimentatiei publice CAFENEA "VISTERNICENI"	15,81	186	2 940,66	Licitatie cu strigare Pachet Unic
28.06.19 10:40	MD14RATE1009	SA "SUPRATEN"	401,70	162	65 075,40	Licitatie cu strigare Pachet Unic

1	2	3	4	5	6	7
28.06.19 10:41	MD14VALE1001	SA "VALEGA"	10,81	330	3 567,30	Licitatie cu strigare Pachet Unic
28.06.19 10:41	MD14DURL1004	SA "UZINA EXPERIMENTALA MECANICA 32"	10,67	129	1 376,43	Licitatie cu strigare Pachet Unic
28.06.19 10:41	MD14DRUM1003	SA "DRUM BUN"	20,38	62	1 263,56	Licitatie cu strigare Pachet Unic
28.06.19 10:41	MD14LUCFI1009	SA "LUCEAFARUL - SERVICE"	26,97	124	3 344,28	Licitatie cu strigare Pachet Unic
28.06.19 10:42	MD14LOGHI1001	SA "LOGHIA"	5,00	8 993	44 965,00	Licitatie cu strigare Pachet Unic
28.06.19 10:42	MD14HIDRI1006	SA "HIDROPOMPA"	10,00	3 170	31 700,00	Licitatie cu strigare Pachet Unic
28.06.19 10:43	MD14AURA1000	SA "FLORENTINA-AURA"	4,72	240	1 132,80	Licitatie cu strigare Pachet Unic
28.06.19 10:43	MD14MITE1006	SA "MIDGARD TERRA"	57,90	4 665	270 103,50	Licitatie cu strigare Pachet Unic
28.06.19 10:44	MD14DACA1008	SA "DACIA LV"	20,44	695	14 205,80	Licitatie cu strigare Pachet Unic
28.06.19 10:44	MD14REDO1001	SA "CREDO - CARTEA"	12,44	2 521	31 361,24	Licitatie cu strigare Pachet Unic
28.06.19 10:44	MD14CENU1008	SA "CENUSAREASA"	7,77	1 309	10 170,93	Licitatie cu strigare Pachet Unic
28.06.19 10:45	MD14ZADE1007	SA "BAZA DE TRANSPORT AUTO-37"	27,10	284	7 696,40	Licitatie cu strigare Pachet Unic
28.06.19 10:45	MD14BAUT1007	SA "AUTOMOBILIST BALTI"	2,77	873	2 418,21	Licitatie cu strigare Pachet Unic
28.06.19 10:46	MD14TIPB1006	SA "TIPOGRAFIA - BRICENI"	36,75	56	2 058,00	Licitatie cu strigare Pachet Unic
28.06.19 10:48	MD14REAN1005	SA de comert "MUGUREAN"	489,70	103	50 439,10	Licitatie cu strigare Pachet Unic
28.06.19 13:01	MD14AGIB1008	BC "MOLDOVA-AGROINDBANK" SA	2 200,00	7	15 400,00	Vanzare Cumparare
28.06.19 13:01	MD14VCTB1004	BC "VICTORIABANK" S.A.	78,21	100	7 821,00	Vanzare Cumparare
01.07.19 13:01	MD14AGIB1008	BC "MOLDOVA-AGROINDBANK" SA	2 250,00	2	4 500,00	Vanzare Cumparare
03.07.19 10:19	MD14LICE1006	SA "GLICERIA"	22,95	113	2 593,35	Licitatie cu strigare Pachet Unic
03.07.19 10:20	MD14COSDI1002	SA "CONSINDAL"	10,00	305	3 050,00	Licitatie cu strigare Pachet Unic
03.07.19 13:01	MD14LUSM1002	SA "LUSMECON"	10,00	655	6 550,00	Vanzare Cumparare
03.07.19 13:03	MD14LUSM1002	SA "LUSMECON"	10,00	2 395	23 950,00	Vanzare Cumparare
08.07.19 13:01	MD14AGIB1008	BC "MOLDOVA-AGROINDBANK" SA	2 275,00	25	56 875,00	Vanzare Cumparare
09.07.19 13:01	MD14UNIV1001	SA "UNIVERSUL"	10,00	1 400	14 000,00	Vanzare Cumparare
12.07.19 12:16	MD14AGIB1008	BC "MOLDOVA-AGROINDBANK" SA	2 501,00	73	182 573,00	Licitatie cu strigare Pachet Unic
17.07.19 13:01	MD14VCTB1004	BC "VICTORIABANK" S.A.	78,21	831	64 992,51	Vanzare Cumparare
22.07.19 10:58	MD14MBIS1000	MOBIASBANCA-OTP Group SA	152,57	7 669 154	1 170 082 825,78	Alte tranzactii (speciale)
22.07.19 11:04	MD14MBIS1000	MOBIASBANCA-OTP Group SA	152,57	2 000 001	305 140 152,57	Alte tranzactii (speciale)
23.07.19 13:01	MD14AGIB1008	BC "MOLDOVA-AGROINDBANK" SA	2 250,00	6	13 500,00	Vanzare Cumparare
25.07.19 10:33	MD14REUP1009	SA "REUPIES"	6,00	11 404	68 424,00	Oferta publica pe piata secundara
30.07.19 13:01	MD14VCTB1004	BC "VICTORIABANK" S.A.	78,21	319	24 948,99	Vanzare Cumparare
05.08.19 13:01	MD14FULR1002	SA "FULGER S.T."	2,00	85 000	170 000,00	Vanzare Cumparare
20.08.19 10:50	MD14VERA1005	S.A."Mira Vesnem"	10,00	7 639	76 390,00	Licitatie cu strigare Pachet Unic
20.08.19 10:53	MD14AJUT1009	SA "AJUTORUL"	10,00	160	1 600,00	Licitatie cu strigare Pachet Unic
20.08.19 11:06	MD14TIST1003	SA "TIPOGRAFIA DIN STRASENI"	10,00	33	330,00	Licitatie cu strigare Pachet Unic
28.08.19 10:34	MD14ICON1002	SA "RUNICON"	20,35	170	3 459,50	Licitatie cu strigare Pachet Unic
30.08.19 13:01	MD14FLAU1001	SA "FLOAREA SOARELUI"	50,00	7 500	375 000,00	Vanzare Cumparare
02.09.19 10:54	MD14AGIB1008	BC "MOLDOVA-AGROINDBANK" SA	2 623,00	150	393 450,00	Licitatie cu strigare Pachet Unic
09.09.19 10:27	MD14PLAF1008	SA "PLAI-FRUCT"	4,50	305	1 372,50	Licitatie cu strigare Pachet Unic
09.09.19 10:29	MD14DOLI1003	SA "PRODUSE AGRICOLE"	3,75	316	1 185,00	Licitatie cu strigare Pachet Unic
09.09.19 10:30	MD14AINDI1007	SA "AGROINDMAS"	15,00	4 928	73 920,00	Licitatie cu strigare Pachet Unic
10.09.19 10:47	MD14REPH1006	SA "REPDESTEH"	8,28	787	6 516,36	Licitatie cu strigare Pachet Unic
13.09.19 13:01	MD14MICB1008	BC "MOLDINDCONBANK" SA	239,50	659	157 830,50	Vanzare Cumparare
16.09.19 11:52	MD14REUP1009	SA "REUPIES"	11,25	3 752	42 210,00	Licitatie cu strigare Pachet Unic
17.09.19 13:01	MD14AGIB1008	BC "MOLDOVA-AGROINDBANK" SA	2 500,00	9	22 500,00	Vanzare Cumparare
17.09.19 13:01	MD14AGIB1008	BC "MOLDOVA-AGROINDBANK" SA	2 500,00	196	490 000,00	Vanzare Cumparare
24.09.19 13:01	MD14AGIB1008	BC "MOLDOVA-AGROINDBANK" SA	2 630,00	2	5 260,00	Vanzare Cumparare
24.09.19 13:01	MD14VCTB1004	BC "VICTORIABANK" S.A.	78,21	76	5 943,96	Vanzare Cumparare
24.09.19 13:01	MD14VCTB1004	BC "VICTORIABANK" S.A.	78,21	3 924	306 896,04	Vanzare Cumparare
27.09.19 13:01	MD14AGIB1008	BC "MOLDOVA-AGROINDBANK" SA	2 630,00	1	2 630,00	Vanzare Cumparare
27.09.19 13:01	MD14AGIB1008	BC "MOLDOVA-AGROINDBANK" SA	2 630,00	1	2 630,00	Vanzare Cumparare
07.10.19 10:10	MD14AING1004	"ALLIANCE INVESTMENTS GROUP" S.A	0,90	232 485	209 236,50	Licitatie cu strigare Pachet Unic
09.10.19 13:01	MD14AGIB1008	BC "MOLDOVA-AGROINDBANK" SA	2 808,00	42	117 936,00	Vanzare Cumparare
10.10.19 13:01	MD14AGIB1008	BC "MOLDOVA-AGROINDBANK" SA	2 808,00	46	129 168,00	Vanzare Cumparare
10.10.19 13:01	MD14VCTB1004	BC "VICTORIABANK" S.A.	78,21	5 000	391 050,00	Vanzare Cumparare
10.10.19 13:01	MD14VCTB1004	BC "VICTORIABANK" S.A.	78,21	4 500	351 945,00	Vanzare Cumparare
10.10.19 13:01	MD14VCTB1004	BC "VICTORIABANK" S.A.	78,21	1 500	117 315,00	Vanzare Cumparare
10.10.19 13:01	MD14VCTB1004	BC "VICTORIABANK" S.A.	78,21	500	39 105,00	Vanzare Cumparare
11.10.19 13:01	MD14VCTB1004	BC "VICTORIABANK" S.A.	78,21	120	9 385,20	Vanzare Cumparare
16.10.19 13:01	MD14AGIB1008	BC "MOLDOVA-AGROINDBANK" SA	2 908,00	55	159 940,00	Vanzare Cumparare
17.10.19 13:01	MD14VCTB1004	BC "VICTORIABANK" S.A.	78,21	300	23 463,00	Vanzare Cumparare
18.10.19 13:01	MD14PLAF1008	SA "PLAI-FRUCT"	6,00	17 769	106 614,00	Vanzare Cumparare
18.10.19 13:01	MD14VCTB1004	BC "VICTORIABANK" S.A.	78,21	1 700	132 957,00	Vanzare Cumparare
23.10.19 13:01	MD14VCTB1004	BC "VICTORIABANK" S.A.	78,21	61	4 770,81	Vanzare Cumparare
30.10.19 13:01	MD14VCTB1004	BC "VICTORIABANK" S.A.	78,21	50	3 910,50	Vanzare Cumparare
31.10.19 10:30	MD14MBIS1000	MOBIASBANCA-OTP Group SA	152,57	156 630	23 897 039,10	Oferta publica pe piata secundara
31.10.19 13:01	MD14VCTB1004	BC "VICTORIABANK" S.A.	78,00	51	3 978,00	Vanzare Cumparare
04.11.19 10:39	MD14AGIB1008	BC "MOLDOVA-AGROINDBANK" SA	2 908,00	1 199	3 486 692,00	Licitatie cu strigare Pachet Unic
07.11.19 13:01	MD14VCTB1004	BC "VICTORIABANK" S.A.	78,00	11 074	863 772,00	Vanzare Cumparare
08.11.19 10:49	MD14AGIB1008	BC "MOLDOVA-AGROINDBANK" SA	2 908,00	2 003	5 824 724,00	Licitatie cu strigare Pachet Unic
08.11.19 13:01	MD14VCTB1004	BC "VICTORIABANK" S.A.	78,21	1 000	78 210,00	Vanzare Cumparare
11.11.19 10:30	MD14PESI1004	SA "PESTE"	0,56	825	462,00	Licitatie cu strigare Pachet Unic
11.11.19 10:30	MD14FULR1002	SA "FULGER S.T."	2,03	90 588	183 893,64	Oferta publica pe piata secundara
12.11.19 10:06	MD14ICEV1004	SA "CONTINENT-SERVICE"	3,31	30 862	102 153,22	Licitatie cu strigare Pachet Unic
12.11.19 10:06	MD14AFRI1009	SA "FERTILITATE-BAS"	5,63	179	1 007,77	Licitatie cu strigare Pachet Unic
12.11.19 10:07	MD14OMB1004	SA "COMBINATUL AUTO nr.5"	60,66	59	3 578,94	Licitatie cu strigare Pachet Unic
14.11.19 13:01	MD14BFCM1001	SA "BANCA DE FINANTE SI COMERT"	260,66	90	23 459,40	Vanzare Cumparare
14.11.19 13:01	MD14BFCM1001	SA "BANCA DE FINANTE SI COMERT"	260,66	1 010	263 266,60	Vanzare Cumparare
14.11.19 13:01	MD14TOCU1000	SA "TOCUSOR"	25,00	11 000	275 000,00	Vanzare Cumparare
15.11.19 13:01	MD14BFCM1001	SA "BANCA DE FINANTE SI COMERT"	260,66	150	39 099,00	Vanzare Cumparare
18.11.19 11:19	MD14SUCC1005	SA "SUCCES-COM"	39,73	4 138	164 402,74	Oferta publica pe piata secundara
18.11.19 13:01	MD14BFCM1001	SA "BANCA DE FINANTE SI COMERT"	260,66	5	1 303,30	Vanzare Cumparare
18.11.19 13:01	MD14BFCM1001	SA "BANCA DE FINANTE SI COMERT"	260,66	200	52 132,00	Vanzare Cumparare
19.11.19 12:02	MD14ASDI1002	"ASITO DIRECT" SA	1,87	48 192	90 119,04	Licitatie cu strigare Pachet Unic
20.11.19 13:01	MD14BFCM1001	SA "BANCA DE FINANTE SI COMERT"	260,66	10	2 606,60	Vanzare Cumparare
20.11.19 13:01	MD14BFCM1001	SA "BANCA DE FINANTE SI COMERT"	260,66	990	258 053,40	Vanzare Cumparare

1	2	3	4	5	6	7
20.11.19 13:01	MD14BFCM1001	SA "BANCA DE FINANTE SI COMERT"	260,66	3 836	999 891,76	Vinzare Cumparare
21.11.19 13:01	MD14VCTB1004	BC "VICTORIABANK" S.A.	78,21	200	15 642,00	Vinzare Cumparare
22.11.19 13:01	MD14AGIB1008	BC "MOLDOVA-AGROINDBANK" SA	3 100,00	172	533 200,00	Vinzare Cumparare
22.11.19 13:01	MD14BFCM1001	SA "BANCA DE FINANTE SI COMERT"	260,66	10	2 606,60	Vinzare Cumparare
22.11.19 13:01	MD14BFCM1001	SA "BANCA DE FINANTE SI COMERT"	260,66	10 500	2 736 930,00	Vinzare Cumparare
22.11.19 13:01	MD14BFCM1001	SA "BANCA DE FINANTE SI COMERT"	260,66	30	7 819,80	Vinzare Cumparare
22.11.19 13:01	MD14BFCM1001	SA "BANCA DE FINANTE SI COMERT"	260,66	7	1 824,62	Vinzare Cumparare
26.11.19 13:01	MD14BFCM1001	SA "BANCA DE FINANTE SI COMERT"	260,66	100	26 066,00	Vinzare Cumparare
26.11.19 13:01	MD14BFCM1001	SA "BANCA DE FINANTE SI COMERT"	260,66	6	1 563,96	Vinzare Cumparare
28.11.19 13:01	MD14BFCM1001	SA "BANCA DE FINANTE SI COMERT"	260,66	10	2 606,60	Vinzare Cumparare
28.11.19 13:01	MD14BFCM1001	SA "BANCA DE FINANTE SI COMERT"	260,66	20	5 213,20	Vinzare Cumparare
02.12.19 13:01	MD14BFCM1001	SA "BANCA DE FINANTE SI COMERT"	260,66	206	53 695,96	Vinzare Cumparare
02.12.19 13:01	MD14BFCM1001	SA "BANCA DE FINANTE SI COMERT"	260,66	12 948	3 375 025,68	Vinzare Cumparare
04.12.19 13:01	MD14VCTB1004	BC "VICTORIABANK" S.A.	97,48	488	47 570,24	Vinzare Cumparare
04.12.19 13:01	MD14VTR1000	SA "VINIA TRAIAN"	27,00	4 000	108 000,00	Vinzare Cumparare
05.12.19 13:01	MD14AGIB1008	BC "MOLDOVA-AGROINDBANK" SA	3 200,00	1	3 200,00	Vinzare Cumparare
05.12.19 13:01	MD14AGIB1008	BC "MOLDOVA-AGROINDBANK" SA	3 200,00	5	16 000,00	Vinzare Cumparare
05.12.19 13:01	MD14BFCM1001	SA "BANCA DE FINANTE SI COMERT"	260,66	20	5 213,20	Vinzare Cumparare
06.12.19 13:01	MD14AGIB1008	BC "MOLDOVA-AGROINDBANK" SA	3 200,00	28	89 600,00	Vinzare Cumparare
10.12.19 13:01	MD14AGIB1008	BC "MOLDOVA-AGROINDBANK" SA	3 200,00	15	48 000,00	Vinzare Cumparare
12.12.19 13:01	MD14BFCM1001	SA "BANCA DE FINANTE SI COMERT"	234,44	10	2 344,40	Vinzare Cumparare
12.12.19 13:01	MD14BFCM1001	SA "BANCA DE FINANTE SI COMERT"	234,44	10	2 344,40	Vinzare Cumparare
16.12.19 13:01	MD14AGIB1008	BC "MOLDOVA-AGROINDBANK" SA	3 188,00	20	63 760,00	Vinzare Cumparare
16.12.19 13:01	MD14BFCM1001	SA "BANCA DE FINANTE SI COMERT"	234,44	59	13 831,96	Vinzare Cumparare
17.12.19 13:01	MD14BFCM1001	SA "BANCA DE FINANTE SI COMERT"	234,59	10	2 345,90	Vinzare Cumparare
17.12.19 13:01	MD14BFCM1001	SA "BANCA DE FINANTE SI COMERT"	234,59	850	199 401,50	Vinzare Cumparare
18.12.19 13:01	MD14VCTB1004	BC "VICTORIABANK" S.A.	79,00	1 300	102 700,00	Vinzare Cumparare
18.12.19 13:01	MD14VCTB1004	BC "VICTORIABANK" S.A.	79,00	640	50 560,00	Vinzare Cumparare
19.12.19 13:01	MD14BFCM1001	SA "BANCA DE FINANTE SI COMERT"	234,59	20	4 691,80	Vinzare Cumparare
19.12.19 13:01	MD14BFCM1001	SA "BANCA DE FINANTE SI COMERT"	234,59	5	1 172,95	Vinzare Cumparare
20.12.19 13:01	MD14AGIB1008	BC "MOLDOVA-AGROINDBANK" SA	3 000,00	5	15 000,00	Vinzare Cumparare
20.12.19 13:01	MD14BFCM1001	SA "BANCA DE FINANTE SI COMERT"	234,59	411	96 416,49	Vinzare Cumparare
20.12.19 13:01	MD14BFCM1001	SA "BANCA DE FINANTE SI COMERT"	234,59	839	196 821,01	Vinzare Cumparare
20.12.19 13:01	MD14MICB1008	BC "MOLDINDCONBANK" SA	260,00	590	153 400,00	Vinzare Cumparare
20.12.19 13:01	MD14VCTB1004	BC "VICTORIABANK" S.A.	79,01	3 060	241 770,60	Vinzare Cumparare
24.12.19 13:01	MD14BFCM1001	SA "BANCA DE FINANTE SI COMERT"	234,58	5	1 172,90	Vinzare Cumparare
27.12.19 13:01	MD14BFCM1001	SA "BANCA DE FINANTE SI COMERT"	233,50	5	1 167,50	Vinzare Cumparare
30.12.19 13:01	MD14ENER1001	BC "ENERGBANK" SA	182,50	15	2 737,50	Vinzare Cumparare
	Total:				3 273 952 028,83	

STATISTICA TRANZACȚIILOR ÎN CADRUL MTF PENTRU LUNA DECEMBRIE 2019
СТАТИСТИКА ТОРГОВ В РАМКАХ МТС ЗА ДЕКАБРЬ 2019 года
STATISTICA TOTALIZATOARE / ИТОГОВАЯ СТАТИСТИКА

ISIN	Denumirea SA Наименование АО	Nr. de acțiuni în emisiune, un. Количество акций в эмиссии, шт.	Valoarea nominală, lei Номинальная стоимость, лей	Nr. de acțiuni tranzacționate, un. Количество акций в сделках, шт.	% din volumul emisiunii, % % от эмиссии	Prețul, lei Цена, лей		Prețul mediu ponderat al volumului tranzacțiilor, lei Средневзвешенная по объему цена сделок, лей	Volumul tranzacționat, lei Объем сделок, лей	Nr. de tranz., un. Количество сделок, шт.
						min. мин.	max. макс.			
MD14CEPU1006	SA "CEREALE-PRUT"	3 838 109	15,00	9 000	0,234	33,00	33,00	33,00	297 000,00	1
MD14RMNS1005	SA "ROMANESTI"	107 526	100,00	106 949	99,463	20,00	20,00	20,00	2 138 980,00	1
MD14SDCO1002	S.A "STYLE DESIGN COMPANY"	100	1 100 000,00	1	1,000	1 100 000,00	1 100 000,00	1 100 000,00	1 100 000,00	1
	Total:			115 950					3 535 980,00	3

INCLUSIV: / В ТОМ ЧИСЛЕ:

Secția de Bază / Основная секция

TRANZACȚII EFECTUATE PRIN MECANISMUL PIEȚEI INTERACTIVE
СДЕЛКИ С ИСПОЛЬЗОВАНИЕМ МЕХАНИЗМА ИНТЕРАКТИВНОГО РЫНКА

ISIN	Denumirea SA Наименование АО	Nr. de acțiuni în emisiune, un. Кол. акций в эмиссии, шт.	Valoarea nominală, lei Номинальная стоимость, лей	Nr. de acțiuni tranzacționate, un. Количество акций в сделках, шт.	% din volumul emisiunii, % % от эмиссии	Prețul, lei Цена, лей		Volumul tranzacționat, lei Объем сделок, лей	Numărul de tranzacții, un. Количество сделок, шт.
						min. мин.	max. макс.		
MD14CEPU1006	SA "CEREALE-PRUT"	3 838 109	15,00	9 000	0,234	33,00	33,00	297 000,00	1
MD14RMNS1005	SA "ROMANESTI"	107 526	100,00	106 949	99,463	20,00	20,00	2 138 980,00	1
MD14SDCO1002	S.A "STYLE DESIGN COMPANY"	100	1 100 000,00	1	1,000	1 100 000,00	1 100 000,00	1 100 000,00	1
	Total:			115 950				3 535 980,00	3

STATISTICA TRANZACȚIILOR CONFORM REZULTATELOR FIECĂREI SESIUNI BURSIERE
СТАТИСТИКА СДЕЛОК ПО РЕЗУЛЬТАТАМ КАЖДОЙ БИРЖЕВОЙ СЕССИИ

Data Дата	ISIN	Denumirea SA Наименование АО	Pretul, lei Цена, лей	Numărul act., un. Кол. акций, шт.	Volumul, lei Объем, лей	Tipul tranzacției Тип сделки
02.12.19 13:01	MD14RMNS1005	SA "ROMANESTI"	20,00	106 949	2 138 980,00	Vinzare Cumparare
17.12.19 13:01	MD14CEPU1006	SA "CEREALE-PRUT"	33,00	9 000	297 000,00	Vinzare Cumparare
27.12.19 13:01	MD14SDCO1002	S.A "STYLE DESIGN COMPANY"	1 100 000,00	1	1 100 000,00	Vinzare Cumparare
Total:					3 535 980,00	

STATISTICA TRANZACȚIILOR PE MTF, TRIMESTRUL IV 2019
СТАТИСТИКА ТОРГОВ НА МТС ТРИМЕСТРУЛ IV 2019
STATISTICA TOTALIZATOARE / ИТОГОВАЯ СТАТИСТИКА

ISIN	Denumirea SA Наименование АО	Nr. de acțiuni în emisiune, un. Количество акций в эмиссии, шт.	Valoarea nomi- nală, lei Номи- нальная стои- мость, лей	Nr. de acțiuni tranzac- ționate, un. Количество акций в сделках, шт.	% din volu- mul emi- siunii % от эмис- сии	Pretul, lei Цена, лей		Pretul mediu ponderat al volumului tranzacțiilor, lei Средневзве- шенная по объему цена сделок, лей	Volumul tranzac- ționat, lei Объем сделок, лей	Nr. de tranz., un. Коли- чество сле- док, шт.
						min. мин.	max. макс.			
MD14ATCO1004	S.A. "ARRIA TRADE CORPORATION"	5 500	1 000,00	55	1,000	1 000,00	1 000,00	1 000,00	55 000,00	1
MD14CEPU1006	SA "CEREALE-PRUT"	3 838 109	15,00	9 000	0,234	33,00	33,00	33,00	297 000,00	1
MD14RMNS1005	SA "ROMANESTI"	107 526	100,00	106 949	99,463	20,00	20,00	20,00	2 138 980,00	1
MD14SDCO1002	S.A "STYLE DESIGN COMPANY"	100	1 100 000,00	1	1,000	1 100 000,00	1 100 000,00	1 100 000,00	1 100 000,00	1
Total:				116 005					3 590 980,00	4

INCLUSIV: / В ТОМ ЧИСЛЕ:
Secția de Bază / Основная секция
TRANZACȚII EFECTUATE PRIN MECANISMUL PIEȚEI INTERACTIVE
СДЕЛКИ С ИСПОЛЬЗОВАНИЕМ МЕХАНИЗМА ИНТЕРАКТИВНОГО РЫНКА

ISIN	Denumirea SA Наименование АО	Nr. de acțiuni în emisiune, un. Кол. акций в эмиссии, шт.	Valoarea nomi- nală, lei Номи- нальная стоимость, лей	Nr. de acțiuni tranzac- ționate, un. Количество акций в сделках, шт.	% din volu- mul emi- siunii, % от эмиссии	Pretul, lei Цена, лей		Volumul tranzac- ționat, lei Объем сделок, лей	Numărul de tranzacții, un. Коли- чество сделок, шт.
						min. мин.	max. макс.		
MD14ATCO1004	S.A. "ARRIA TRADE CORPORATION"	5 500	1 000,00	55	1,000	1 000,00	1 000,00	55 000,00	1
MD14CEPU1006	SA "CEREALE-PRUT"	3 838 109	15,00	9 000	0,234	33,00	33,00	297 000,00	1
MD14RMNS1005	SA "ROMANESTI"	107 526	100,00	106 949	99,463	20,00	20,00	2 138 980,00	1
MD14SDCO1002	S.A "STYLE DESIGN COMPANY"	100	1 100 000,00	1	1,000	1 100 000,00	1 100 000,00	1 100 000,00	1
Total:				116 005				3 590 980,00	4

STATISTICA TRANZACȚIILOR CONFORM REZULTATELOR FIECĂREI SESIUNI BURSIERE
СТАТИСТИКА СДЕЛОК ПО РЕЗУЛЬТАТАМ КАЖДОЙ БИРЖЕВОЙ СЕССИИ

Data Дата	ISIN	Denumirea SA Наименование АО	Pretul, lei Цена, лей	Numărul act., un. Кол. акций, шт.	Volumul, lei Объем, лей	Tipul tranzacției Тип сделки
08.11.19 13:01	MD14ATCO1004	S.A. "ARRIA TRADE CORPORATION"	1 000,00	55	55 000,00	Vinzare Cumparare
02.12.19 13:01	MD14RMNS1005	SA "ROMANESTI"	20,00	106 949	2 138 980,00	Vinzare Cumparare
17.12.19 13:01	MD14CEPU1006	SA "CEREALE-PRUT"	33,00	9 000	297 000,00	Vinzare Cumparare
27.12.19 13:01	MD14SDCO1002	S.A "STYLE DESIGN COMPANY"	1 100 000,00	1	1 100 000,00	Vinzare Cumparare
Total:					3 590 980,00	

STATISTICA TRANZACȚIILOR ÎN CADRUL MTF PENTRU ANUL 2019
СТАТИСТИКА ТОРГОВ В РАМКАХ МТС ЗА 2019 год
STATISTICA TOTALIZATOARE / ИТОГОВАЯ СТАТИСТИКА

ISIN	Denumirea SA Наименование АО	Nr. de acțiuni în emisiune, un. Количество акций в эмиссии, шт.	Valoarea nomi- nală, lei Номи- нальная стоимость, лей	Nr. de acțiuni tranzac- ționate, un. Количество акций в сделках, шт.	% din volu- mul emi- siunii % от эмис- сии	Pretul, lei Цена, лей		Pretul mediu ponderat al volumului tranzacțiilor, lei Средневзве- шенная по объему цена сделок, лей	Volumul tranzac- ționat, lei Объем сделок, лей	Nr. de tranz., un. Коли- чество сле- док, шт.
						min. мин.	max. макс.			
MD14ATCO1004	S.A. "ARRIA TRADE CORPORATION"	5 500	1 000,00	55	1,000	1 000,00	1 000,00	1 000,00	55 000,00	1
MD14BTAC1009	SA "BAZA DE TRANSPORT AUTO NR.31 CHISINAU"	245 777	10,00	155	0,063	7,50	7,50	7,50	1 162,50	1
MD14CARC1000	S.A "CARGO CLAIMS"	126 500	100,00	1 300	1,028	100,00	100,00	100,00	130 000,00	1
MD14CEPU1006	SA "CEREALE-PRUT"	3 838 109	15,00	9 000	0,234	33,00	33,00	33,00	297 000,00	1

1	2	3	4	5	6	7	8	9	10	11
MD14CONB1009	SA "CONSTRUCTORUL"	658 501	30,00	108 428	16,466	6,50	6,50	6,50	704 782,00	5
MD14DANA1005	SA "DANA"	165 179	25,00	40 313	24,406	7,00	7,50	7,44	300 097,50	4
MD14FRAN1004	SA Combinatul de panificatie "FRANZELUTA"	1 779 826	20,00	1 095	0,062	18,00	18,00	18,00	19 710,00	3
MD14GEST1002	SA "GEST-CAPITAL"	2 866 000	1,00	232 500	8,112	1,35	1,35	1,35	313 875,00	2
MD14NELI1003	SA "FABRICA DE CONFECTII "IONEL"	9 645 588	3,00	2 635	0,027	4,50	4,50	4,50	11 857,50	1
MD14RADA1001	SA "RADA"	918 489	10,00	25 000	2,722	7,25	7,25	7,25	181 250,00	1
MD14RGIM1006	S.A. "REAL GRUP IMOBIL"	545 140	100,00	5 500	1,009	71,00	71,00	71,00	390 500,00	2
MD14RMNS1005	SA "ROMANESTI"	107 526	100,00	106 949	99,463	20,00	20,00	20,00	2 138 980,00	1
MD14SDCO1002	S.A."STYLE DESIGN COMPANY"	100	1 100 000,00	1	1,000	1 100 000,00	1 100 000,00	1 100 000,00	1 100 000,00	1
MD14SING1004	SA "CONSTRUCTIA-MODERN"	1 729 880	1,00	92 331	5,337	0,30	0,30	0,30	27 699,30	20
MD14TRCL1008	S.A. "TRANSCLAIMS"	5 119	1 000,00	60	1,172	1 000,00	1 000,00	1 000,00	60 000,00	1
MD14ZABR1004	SA "NORD-ZAHAR"	6 876 141	10,00	243 443	3,540	0,10	0,10	0,10	24 344,30	1
	Total:			868 765					5 756 258,10	46

INCLUSIV: / В ТОМ ЧИСЛЕ:

Secția de Bază / Основная секция

TRANZACȚII EFECTUATE PRIN MECANISMUL PIEȚEI INTERACTIVE
СДЕЛКИ С ИСПОЛЬЗОВАНИЕМ МЕХАНИЗМА ИНТЕРАКТИВНОГО РЫНКА

ISIN	Denumirea SA Наименование АО	Nr. de acțiuni în emisiune, un. Кол. акций в эмиссии, шт.	Valoarea nominală, lei Номинальная стоимость, лей	Nr. de acțiuni tranzacționate, un. Количество акций в сделках, шт.	% din volumul emisiunii, % от эмиссии	Prețul, lei Цена, лей		Volumul tranzacționat, lei Объем сделок, лей	Numărul de tranzacții, un. Количество сделок, шт.
						min. мин.	max. макс.		
MD14ATCO1004	S.A. "ARRIA TRADE CORPORATION"	5 500	1 000,00	55	1,000	1 000,00	1 000,00	55 000,00	1
MD14CARC1000	S.A "CARGO CLAIMS"	126 500	100,00	1 300	1,028	100,00	100,00	130 000,00	1
MD14CEPU1006	SA "CEREALE-PRUT"	3 838 109	15,00	9 000	0,234	33,00	33,00	297 000,00	1
MD14FRAN1004	SA Combinatul de panificatie "FRANZELUTA"	1 779 826	20,00	1 095	0,062	18,00	18,00	19 710,00	3
MD14NELI1003	SA "FABRICA DE CONFECTII "IONEL"	9 645 588	3,00	2 635	0,027	4,50	4,50	11 857,50	1
MD14RGIM1006	S.A. "REAL GRUP IMOBIL"	545 140	100,00	5 500	1,009	71,00	71,00	390 500,00	2
MD14RMNS1005	SA "ROMANESTI"	107 526	100,00	106 949	99,463	20,00	20,00	2 138 980,00	1
MD14SDCO1002	S.A."STYLE DESIGN COMPANY"	100	1 100 000,00	1	1,000	1 100 000,00	1 100 000,00	1 100 000,00	1
MD14SING1004	SA "CONSTRUCTIA-MODERN"	1 729 880	1,00	92 331	5,337	0,30	0,30	27 699,30	20
MD14TRCL1008	S.A. "TRANSCLAIMS"	5 119	1 000,00	60	1,172	1 000,00	1 000,00	60 000,00	1
MD14ZABR1004	SA "NORD-ZAHAR"	6 876 141	10,00	243 443	3,540	0,10	0,10	24 344,30	1
	Total:			462 369				4 255 091,10	33

PACHET UNIC (LICITAȚIE CU STRIGARE) / ЕДИНЬИ ПАКЕТ (ГОЛОСОВЫЕ АУКЦИОНЫ)

ISIN	Denumirea SA Наименование АО	Nr. de acțiuni în emisiune, un. Кол. акций в эмиссии, шт.	Valoarea nominală, lei Номинальная стоимость, лей	Nr. de acțiuni tranzacționate, un. Количество акций в сделках, шт.	% din volumul emisiunii, % от эмиссии	Prețul, lei Цена, лей		Volumul tranzacționat, lei Объем сделок, лей	Numărul de tranzacții, un. Количество сделок, шт.
						min. мин.	max. макс.		
MD14BTAC1009	SA "BAZA DE TRANSPORT AUTO NR.31 CHISINAU"	245 777	10,00	155	0,063	7,50	7,50	1 162,50	1
MD14CONB1009	SA "CONSTRUCTORUL"	658 501	30,00	108 428	16,466	6,50	6,50	704 782,00	5
MD14DANA1005	SA "DANA"	165 179	25,00	40 313	24,406	7,00	7,50	300 097,50	4
MD14GEST1002	SA "GEST-CAPITAL"	2 866 000	1,00	232 500	8,112	1,35	1,35	313 875,00	2
MD14RADA1001	SA "RADA"	918 489	10,00	25 000	2,722	7,25	7,25	181 250,00	1
	Total:			406 396				1 501 167,00	13

STATISTICA TRANZACȚIILOR CONFORM REZULTATELOR FIECĂREI SESIUNI BURSIERE
СТАТИСТИКА СДЕЛОК ПО РЕЗУЛЬТАТАМ КАЖДОЙ БИРЖЕВОЙ СЕССИИ

Data Дата	ISIN	Denumirea SA Наименование АО	Prețul, lei Цена, лей	Numărul acț., un. Кол. акций, шт.	Volumul, lei Объем, лей	Tipul tranzacției Тип сделки
1	2	3	4	5	6	7
24.01.19 13:01	MD14FRAN1004	SA Comb. de panificatie "FRANZELUTA"	18,00	40	720,00	Vinzare Cumparare
24.01.19 13:01	MD14FRAN1004	SA Comb. de panificatie "FRANZELUTA"	18,00	429	7 722,00	Vinzare Cumparare
24.01.19 13:01	MD14FRAN1004	SA Comb. de panificatie "FRANZELUTA"	18,00	626	11 268,00	Vinzare Cumparare
31.01.19 11:30	MD14RADA1001	SA "RADA"	7,25	25 000	181 250,00	Licitatie cu strigare Pachet Unic
06.02.19 13:01	MD14SING1004	SA "CONSTRUCTIA-MODERN"	0,30	1 590	477,00	Vinzare Cumparare
06.02.19 13:01	MD14SING1004	SA "CONSTRUCTIA-MODERN"	0,30	2 175	652,50	Vinzare Cumparare
06.02.19 13:01	MD14SING1004	SA "CONSTRUCTIA-MODERN"	0,30	1 786	535,80	Vinzare Cumparare
06.02.19 13:01	MD14SING1004	SA "CONSTRUCTIA-MODERN"	0,30	2 485	745,50	Vinzare Cumparare
06.02.19 13:01	MD14SING1004	SA "CONSTRUCTIA-MODERN"	0,30	1 186	355,80	Vinzare Cumparare
06.02.19 13:01	MD14SING1004	SA "CONSTRUCTIA-MODERN"	0,30	2 683	804,90	Vinzare Cumparare
06.02.19 13:01	MD14SING1004	SA "CONSTRUCTIA-MODERN"	0,30	1 553	465,90	Vinzare Cumparare
06.02.19 13:01	MD14SING1004	SA "CONSTRUCTIA-MODERN"	0,30	1 087	326,10	Vinzare Cumparare
06.02.19 13:01	MD14SING1004	SA "CONSTRUCTIA-MODERN"	0,30	1 906	571,80	Vinzare Cumparare
06.02.19 13:01	MD14SING1004	SA "CONSTRUCTIA-MODERN"	0,30	1 553	465,90	Vinzare Cumparare

1	2	3	4	5	6	7
06.02.19 13:01	MD14SING1004	SA "CONSTRUCTIA-MODERN"	0,30	1 087	326,10	Vinzare Cumparare
06.02.19 13:01	MD14SING1004	SA "CONSTRUCTIA-MODERN"	0,30	2 019	605,70	Vinzare Cumparare
06.02.19 13:01	MD14SING1004	SA "CONSTRUCTIA-MODERN"	0,30	2 330	699,00	Vinzare Cumparare
06.02.19 13:01	MD14SING1004	SA "CONSTRUCTIA-MODERN"	0,30	2 330	699,00	Vinzare Cumparare
06.02.19 13:01	MD14SING1004	SA "CONSTRUCTIA-MODERN"	0,30	1 708	512,40	Vinzare Cumparare
06.02.19 13:01	MD14SING1004	SA "CONSTRUCTIA-MODERN"	0,30	1 869	560,70	Vinzare Cumparare
06.02.19 13:01	MD14SING1004	SA "CONSTRUCTIA-MODERN"	0,30	2 019	605,70	Vinzare Cumparare
06.02.19 13:01	MD14SING1004	SA "CONSTRUCTIA-MODERN"	0,30	1 864	559,20	Vinzare Cumparare
07.02.19 11:23	MD14CONB1009	SA "CONSTRUCTORUL"	6,50	36 365	236 372,50	Licitatie cu strigare Pachet Unic
13.02.19 11:35	MD14DANA1005	SA "DANA"	7,00	4 500	31 500,00	Licitatie cu strigare Pachet Unic
13.02.19 11:37	MD14CONB1009	SA "CONSTRUCTORUL"	6,50	12 000	78 000,00	Licitatie cu strigare Pachet Unic
19.02.19 11:21	MD14DANA1005	SA "DANA"	7,50	14 000	105 000,00	Licitatie cu strigare Pachet Unic
22.02.19 11:19	MD14DANA1005	SA "DANA"	7,50	9 413	70 597,50	Licitatie cu strigare Pachet Unic
22.02.19 13:01	MD14SING1004	SA "CONSTRUCTIA-MODERN"	0,30	1 500	450,00	Vinzare Cumparare
22.02.19 13:03	MD14SING1004	SA "CONSTRUCTIA-MODERN"	0,30	57 601	17 280,30	Vinzare Cumparare
26.02.19 11:15	MD14CONB1009	SA "CONSTRUCTORUL"	6,50	49 500	321 750,00	Licitatie cu strigare Pachet Unic
27.02.19 11:16	MD14DANA1005	SA "DANA"	7,50	12 400	93 000,00	Licitatie cu strigare Pachet Unic
04.03.19 11:20	MD14GESTI002	SA "GEST-CAPITAL"	1,35	116 000	156 600,00	Licitatie cu strigare Pachet Unic
11.03.19 11:17	MD14GESTI002	SA "GEST-CAPITAL"	1,35	116 500	157 275,00	Licitatie cu strigare Pachet Unic
05.04.19 13:01	MD14ZABRI004	SA "NORD-ZAHAR"	0,10	243 443	24 344,30	Vinzare Cumparare
11.04.19 11:25	MD14CONB1009	SA "CONSTRUCTORUL"	6,50	5 000	32 500,00	Licitatie cu strigare Pachet Unic
16.04.19 11:20	MD14CONB1009	SA "CONSTRUCTORUL"	6,50	5 563	36 159,50	Licitatie cu strigare Pachet Unic
07.05.19 13:01	MD14NELI003	SA "FABRICA DE CONFECTII "IONEL"	4,50	2 635	11 857,50	Vinzare Cumparare
11.09.19 11:25	MD14BTAC1009	SA "BAZA DE TRANSPORT AUTO NR.31 CHISINAU"	7,50	155	1 162,50	Licitatie cu strigare Pachet Unic
23.09.19 13:01	MD14TRCL1008	S.A. "TRANSCLAIMS"	1 000,00	60	60 000,00	Vinzare Cumparare
25.09.19 13:01	MD14RGIM1006	S.A. "REAL GRUP IMOBIL"	71,00	4 795	340 445,00	Vinzare Cumparare
25.09.19 13:01	MD14RGIM1006	S.A. "REAL GRUP IMOBIL"	71,00	705	50 055,00	Vinzare Cumparare
30.09.19 13:01	MD14CARC1000	S.A. "CARGO CLAIMS"	100,00	1 300	130 000,00	Vinzare Cumparare
08.11.19 13:01	MD14ATCO1004	S.A. "ARRIA TRADE CORPORATION"	1 000,00	55	55 000,00	Vinzare Cumparare
02.12.19 13:01	MD14RMNS1005	SA "ROMANESTI"	20,00	106 949	2 138 980,00	Vinzare Cumparare
17.12.19 13:01	MD14CEPU1006	SA "CEREALE-PRUT"	33,00	9 000	297 000,00	Vinzare Cumparare
27.12.19 13:01	MD14SDCO1002	S.A. "STYLE DESIGN COMPANY"	1 100 000,00	1	1 100 000,00	Vinzare Cumparare
Total:					5 756 258,10	

**VALORILE MOBILIARE ÎNSCRISE
ÎN LISTA VALORILOR MOBILIARE
PE PIAȚA REGLEMENTATĂ:**

1. SA "CENTRINDMONTAJ" (MD14NTAJ1008) - a fost inscrie in lista pe PR incepind cu 17.12.2019

**VALORILE MOBILIARE RETRASE
DIN CIRCULAȚIE PE PIAȚA REGLEMENTATĂ BVM:**

1. SA "ASITO-DIRECT" (MD14ASDI1002) - a fost retrase din data 19.12.2019

**ЦЕННЫЕ БУМАГИ, ДОПУЩЕННЫЕ
В СПИСОК ЦЕННЫХ БУМАГ
НА РЕГУЛИРУЕМЫЙ РЫНОК:**

1. AO "CENTRINDMONTAJ" (MD14NTAJ1008) - допущены на PP с 17.12.2019

**ЦЕННЫЕ БУМАГИ, ИСКЛЮЧЕННЫЕ
ИЗ ОБРАЩЕНИЯ НА РЕГУЛИРУЕМОМ РЫНКЕ:**

1. AO "ASITO-DIRECT" (MD14ASDI1002) - исключены с Регулируемого Рынка с 19.12.2019

Lista valorilor mobiliare admise spre tranzacționare pe Piața Reglementată la 23/01/2020

Список ценных бумаг, допущенных к торгам на Регулируемый Рынок на 23/01/2020 года

Cod ISIN Код ISIN	Denumire Наименования	Volumul emisiunii, un. Объем эмиссии, шт .	Valoarea Nominala a unei valori mobiliare, lei Номинальная ст оимост ь, лей
1 MD14AGIB1008	BC "MOLDOVA-AGROINDBANK" S.A.	1 037 634	200,00
2 MD14ARGO1002	Societății de Asigurări-Reasigurări "MOLDCARGO" SA	100	300 000,00
3 MD14BANK1005	BC "COMERTBANK" SA	294 000	500,00
4 MD14BFCM1001	SA "BANCA DE FINANTE SI COMERT"	1 315 442	100,00
5 MD14ELIR1009	Institutul de cercetări stiintifice "ELIRI" SA	666 288	10,00
6 MD14ENER1001	BC "ENERGBANK" SA	2 000 000	50,00
7 MD14EURB1005	BC "EUROCREDITBANK" SA	13 800 000	10,00
8 MD14FLAU1001	S.A. "FLOAREA SOARELUI"	740 794	20,00
9 MD14MBIS1000	MOBIASBANCA-OTP Group SA	10 000 000	10,00
10 MD14MICB1008	BC "MOLDINDCONBANK" SA	4 967 794	100,00
11 MD14MOSI1005	SA "MOLDASIG"	600 000	100,00
12 MD14OSTE1002	SA "INTREPRINDEREA PISCICOLA "COSTESTI"	82 165	10,00
13 MD14PLAF1008	SA "PLAI-FRUCT" suspdat/простановлено	263 435	6,00
14 MD14TOCU1000	SA "TOCUȘOR"	215 746	20,00
15 MD14UNIV1001	SA "UNIVERSUL"	26 600	10,00
16 MD14VCTB1004	BC "VICTORIABANK" S.A.	25 000 091	10,00
17 MD14VITR1000	SA "VINIA TRAIAN"	124 986	50,00
MD24FLAU1009	SA "FLOAREA SOARELUI"	4 184	20,00

Lista suplimentară a valorilor mobiliare admise spre tranzacționare pe Piața Reglementată la 23/01/2020

Дополнительный список ценных бумаг, допущенных к торгам на Регулируемый Рынок на 23/01/2020 года

Cod ISIN Код ISIN	Denumire Наименования	Volumul emisiunii, un. Объем эмиссии, шт .	Valoarea Nominala a unei valori mobiliare, lei Номинальная ст оимост ь, лей
1 MD14NTAJ1008	BC "CENTRINDMONTAJ" S.A.	89 707	10,00

Lista valorilor mobiliare admise spre tranzacționare în cadrul M.T.F. (Bursa de Valori a Moldovei) la 15/01/2020

Список ценных бумаг, допущенных к т орган в рамках М.Т.С. (Фондовая Биржа Молдовы) на 15/01/2020 года

Cod ISIN Код ISIN	Denumire Наименования	Volumul emisiunii, un. Объем эмиссии, шт.	Valoarea Nominala a unei valori mobiliare, lei Номинал. ст. оимост ь, лей
1 MD14ALBU1005	SA "AUR ALB"	3 417 100	4,00
2 MD14ARSC1002	S.A. ASCENSOR SERVICE"	627 126	1,00
3 MD14ASCC1009	SA "CRIOCONSTRUCTIA"	1 458 037	1,00
4 MD14ATCO1004	S.A. "ARRIA TRADE CORPORATION"	5 500	1 000,00
5 MD14BUSU1004	SA "BUSUIOC PHARM"	37 273	141,00
6 MD14CARC1000	S.A. "CARGO CLAIMS"	50 000	100,00
7 MD14CARP1005	SA "FLOARE - CARPET"	6 086 209	11,00
8 MD14CEAD1004	SA "CEADIR-PETROL"	137 171	10,00
9 MD14CEPU1006	SA "CEREALE-PRUT"	3 838 109	15,00
10 MD14CERA1008	SA "CERAMICA_T"	923 610	20,00
11 MD14CICU1007	SA "PISCICULTORUL"	79 796	10,00
12 MD14CMOB1000	SA "CASA MOBILEI"	144 039	20,00
13 MD14COMC1009	SA "COMCON VICTORIA"	16 755	33,00
14 MD14COMU1007	SA "TRANSCOMUNICATII"	335 000	4,00
15 MD14DERN1002	SA "CONCOM-MODERN"	280 422	6,00
16 MD14DIME1004	SA "DIMECON-11"	538 543	7,00
17 MD14EDUM1008	SA "DRUMURI - EDINET"	2 368 771	10,00
18 MD14ELIA1008	SA "ELEVATORUL IARGARA"	4 437 281	5,00
19 MD14FARM1005	SA "FARMACO"	649 627	37,00
20 MD14FRAN1004	COMB. DE PANIFICATE DIN CHIȘINĂU "FRANZELUȚA" SA	1 779 826	20,00
21 MD14HIDO1009	SA "HIDROCONSTRUCTOR"	114 748	10,00
22 MD14INAU1006	SA "INTERAUTOTRANS"	302 607	20,00
23 MD14IVSM1006	SA "INVESTCOM"	112 809	10,00
24 MD14KELY1006	SA "ELEVATOR KELLEY GRAINS"	11 610 459	10,00
25 MD14MACN1002	SA "MACON"	4 373 588	5,00
26 MD14META1004	SA "METALIC"	92 102	40,00
27 MD14METF1009	SA "METALFEROS"	359 042	10,00
28 MD14MOAR1004	SA "MOARA"	153 282	10,00
29 MD14MOBI1004	SA "AUTOMOBILISTUL"	117 044	10,00
30 MD14NELI1003	SA "FABRICA DE CONFECTII "IONEL"	9 645 588	3,00
31 MD14PLAC1001	SA "PLANETA-CARTE"	27 640	5,00
32 MD14PLOV1002	SA "PLOVDIV"	1 486 876	1,00
33 MD14PORT1000	SA "BAZA DE TRANSPORT AUTO NR.29"	157 806	7,00
34 MD14RACO1006	SA "RAPID CONSTRUCTIA"	65 742	10,00
35 MD14RGIM1006	S.A. "REAL GRUP IMOBIL"	545 140	100,00
36 MD14RIFA1001	SA "RIF-ACVAAPARAT"	384 139	5,00
37 MD14RUMC1004	SA "DRUMURI - CAUSENI"	2 380 910	10,00
38 MD14SDCO1002	S.A. "STYLE DESIGN COMPANY"	100	1 100 000,00
39 MD14SEAU1005	SA "SERVICE AUTOPRIM"	108 233	23,00
40 MD14SLIR1003	SA "SLI"	253 010	8,00
41 MD14SORO1002	SA IM "FABRICA DE BRINZETURI DIN SOROCA"	306 025	10,00
42 MD14SPIC1006	SA "SPICUSOR-BL"	7 068	50,00
43 MD14TDAC1007	SA "TDA"	752 736	8,00
44 MD14TERM1005	SA "TERMOTRANSAUTO"	283 490	20,00
45 MD14TRCL1008	S.A. "TRANSCLAIMS"	3 000	1 000,00
46 MD14VEST1003	IM "EFES VITANTA MOLDOVA BREWERY"SA	1 599 922	25,00
47 MD14VING1009	SA "CEPROSERVING"	351 190	3,00
48 MD24FRAN1002	COMB. DE PANIFICATE DIN CHIȘINĂU "FRANZELUȚA" SA	1 000 000	1,00
49 MD24FRAN2000	COMB. DE PANIFICATE DIN CHIȘINĂU "FRANZELUȚA" SA	853 520	1,00
50 MD14RMNS1005	SA "ROMĂNEȘTI"	107 526	100,00

RAPORTUL POZIȚIILOR DESCHISE LA BVM LA 23.01.2020

ОТЧЕТ ОТКРЫТЫХ ПОЗИЦИЙ НА ФБМ НА 23.01.2020

Piața Reglementată

ISIN	Denumirea emitentului Наименование эмит ент а	Numărul de acțiuni potrivit ordinului de cumpărare Кол-во акций по заявке на покупку	Prețul, lei Цена, лей	Numărul de acțiuni potrivit ordinului de vânzare Кол-во акций по заявке на продаж у
MD14ENER1001	BC "ENERGBANK" SA	0	283,99	713 504
MD14ENER1001	BC "ENERGBANK" SA	0	212,42	3 368
MD14ENER1001	BC "ENERGBANK" SA	0	212,42	79 600
MD14AGIB1008	BC "MOLDOVA-AGROINDBANK" SA	0	2 998,00	62
MD14AGIB1008	BC "MOLDOVA-AGROINDBANK" SA	0	3 000,00	1 306
MD14AGIB1008	BC "MOLDOVA-AGROINDBANK" SA	0	3 150,00	24
MD14AGIB1008	BC "MOLDOVA-AGROINDBANK" SA	0	3 188,00	68
MD14AGIB1008	BC "MOLDOVA-AGROINDBANK" SA	0	3 200,00	523
MD14AGIB1008	BC "MOLDOVA-AGROINDBANK" SA	7	2 500,00	0
MD14BFCM1001	SA "BANCA DE FINANTE SI COMERT"	0	199,40	442 318
MD14ENER1001	BC "ENERGBANK" SA	0	146,00	192 074
MD14ENER1001	BC "ENERGBANK" SA	0	238,00	137 854
MD14FLAU1001	SA "FLOAREA SOARELUI"	0	80,00	60
MD14MICB1008	BC "MOLDINDCONBANK" SA	0	260,00	10
MD14VCTB1004	BC "VICTORIABANK" S.A.	0	100,00	50
MD14VCTB1004	BC "VICTORIABANK" S.A.	0	121,68	288

M T F

ISIN	Denumirea emitentului <i>Наименование эмитента</i>	Numărul de acțiuni potrivit ordinului de cumpărare <i>Кол-во акций по заявке на покупку</i>	Prețul, lei <i>Цена, лей</i>	Numărul de acțiuni potrivit ordinului de vânzare <i>Кол-во акций по заявке на продажу</i>
MD14CARP1005	SA "FLOARE - CARPET"	0	12,00	7 273

MEMBRII PIETEI REGLEMENTATE SI MEMBRII MTF ACREDITATI Ia BVM
ЧЛЕНЫ РЕГУЛИРУЕМОГО РЫНКА И ЧЛЕНЫ МТС, АККРЕДИТОВАННЫЕ на ФБМ

Denumirea <i>Наименование</i>	Agenti bursieri <i>Биржевые агенты</i>	Telefon/fax <i>Телефон/факс</i>
BC «BANCA DE FINANTE SI COMERT» SA Chisinau, str. Puskin, 26 licența de societate de investiții de categoria "C"- termen nelimitat	Mihailiuc L. Rusu O.	022-220-080 022-237-308
BC «ENERGBANK» SA Chisinau, str. Tighina 23/3 licența de societate de investiții de categoria "C"- termen nelimitat	Onoi V. Coronovschi N.	022-858-038 022-858-073
BC «MOLDINCONBANK» SA Chisinau, str. Armenească, 38 licența de societate de investiții de categoria "C"- termen nelimitat	Sosnovscaia A. Botorovschi L. Nicolaeenco I. Dolghii T.	022-576-835 022-576-733 022-279-195
BC «MOLDOVA-AGROINDBANK» SA Chisinau, str. Constantin Tanase, 9 licența de societate de investiții de categoria "C"- termen nelimitat	Cinpoes O. Caraman E. Muravsvchi T.	022-220-671 022-226-162
BC «VICTORIABANK» SA Chisinau, str. 31 August, 141 licența de societate de investiții de categoria "C"- termen nelimitat	Paraschiv N. Coropcean C. Spinei M.	022-57-63-54 022-57-63-50 022-233-089
BC «EXIMBANK - Gruppo Veneto Banca» SA Chisinau, bd. Stefan cel Mare, 171/1 licența de societate de investiții de categoria "C"- termen nelimitat	Grădinaru S. Cazacu R. Crăciun R. Ceclu M.	022-301-138 022-301-140 022-601-619
Mobiasbanca - OTP Groupe SA Chisinau, bd. Stefan cel Mare, 81 a licența de societate de investiții de categoria "C"- termen nelimitat	Murzac G. Lacusta A.	022-812-944 022-812-380 022-541-936
BC «EuroCreditBank» SA Chisinau, str. Ismail, 33 licența de societate de investiții de categoria "C"- termen nelimitat	Cadabniuc N. Caciuc T.	022-500-120 022-548-827
CB «DAAC Invest» SA Chisinau, str. Calea Iesilor, 10 licența de societate de investiții de categoria "B"- termen nelimitat	Guscin O. Ciuganschi V. Caraman S.	022-220-677 022-741-572 022-220-677
SVM «IUVENTUS-DS» SA Chisinau, bd. Stefan cel Mare, 65, bir. 708; licența de societate de investiții de categoria "A"- termen nelimitat	Lavic S. Gudumac E.	022-270-035 022-271-337
CB «PROAJIOC» SA Chisinau, bd. Dacia, 53/4; of. 5 licența de societate de investiții de categoria "B"- termen nelimitat	Krociuk A. Pasenco L. Varfolomeeva N. Galetska Lesia	022-923-429 022-567-646
SA «VALINVEST» Chisinau, str. Ghenadie Iablocikin, 5/1 licența de societate de investiții de categoria "C"- termen nelimitat	Caraus O. Cerlat I. Roie O.	022-221-355 022-221-255
«Gest-Capital» SA Chisinau, str. Tighina, 49/3 licența de societate de investiții de categoria "C"- termen nelimitat	Deineca L. Durimanova N. Balan O. Berejnoi F.	022-548-193 022-548-156
SC «Broker M-D» S.A. Chisinau, str. V. Alexandri, 143, licența de societate de investiții de categoria "C"- termen nelimitat	Bacaliuc Gh. Untilova E.	022-815-180 022-815-180
«Pro Invest Capital» SA Chisinau, Zelinski, 7, of. 510 licența de societate de investiții de categoria "B"- termen nelimitat	Ianovscaia A. Rizlog I.	022-571-869

Opinia autorilor nu întotdeauna coincide cu opinia colegiului de redacție
Informația poate fi utilizată doar cu acordul Burselor de Valori a Moldovei